

*Programa Formativo CPD para  
Personal de FP  
Módulo 7 – La Plataforma de  
Aprendizaje*

This project has been funded with support from the European Commission. This publication reflects the views only of the author, and the Commission cannot be held responsible for any use which may be made of the information contained therein.



## **Resultados de Aprendizaje**

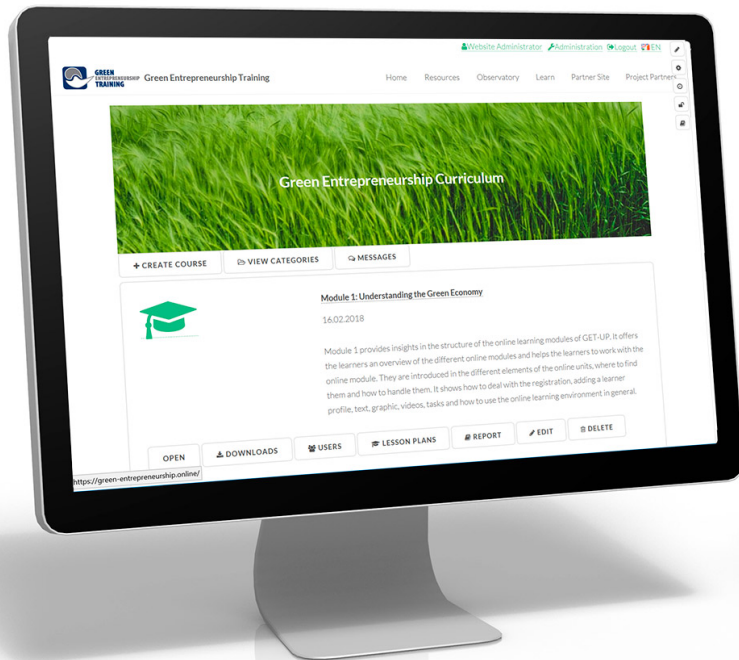
- Conocer y comprender el propósito del sistema de gestión de aprendizaje
- Conocer las ventajas del sistema de gestión de aprendizaje
- Habilidad para usar el sistema de gestión de aprendizaje
- Habilidad para entender los principios del sistema de gestión de aprendizaje y ser capaz de explicarlos a los participantes del GET-UP
- Habilidad para gestionar el proceso online de aprendizaje de los participantes del GET-UP





**GREEN  
ENTREPRENEURSHIP  
TRAINING**

## *Módulo 1 – La Plataforma de Aprendizaje*



## **Introducción - ¿Qué es el aprendizaje Online?**

El aprendizaje Online es cualquier forma de aprendizaje llevada a cabo parcial o completamente por Internet.





**Las plataformas pueden incluir uno o más de los siguientes:**

- entorno de aprendizaje virtual, como Moodle, Learn o Blackboard Collaborate
- wikis
- blogs
- Mesas redondas y foros
- servicios de vídeo en streaming, p. ej. YouTube o Vimeo
- mundos virtuales, p. ej. SecondLife



**GREEN**  
**ENTREPRENEURSHIP**  
**TRAINING**



*Beneficios de las plataformas de aprendizaje (Blog CAE)*

## **1. Ahorrar tiempo y dinero**

El uso de SGA o plataformas de aprendizaje para crear, gestionar y llevar a cabo programas educativos y formativos ahorra horas laborales cuando se comparan con los métodos tradicionales. Los SGA permiten la organización, el nivel de automatización y programación de acuerdo con las necesidades de los alumnos y empleados. El uso de clases online reduce costes sobre todo en negocios donde en muchas ocasiones los empleados han tenido que viajar por sesiones formativas



**Erasmus+**



**GREEN  
ENTREPRENEURSHIP  
TRAINING**

*Beneficios de las plataformas de aprendizaje*



## **2. Gestión eficiente**

Las plataformas de aprendizaje permiten el total y completo control efectivo de la administración, automatización, comunicación con los usuarios, profesores y formadores y, por supuesto, gestión de contenido. Permiten la gestión eficiente de los registros/inscripciones y la creación de grupos y cursos. Los papeles de los tutores, alumnos, supervisores y administradores pueden gestionarse en el SGA, y las notificaciones, recordatorios y mensajes a los usuarios pueden administrarse fácilmente.



**Erasmus+**



**GREEN  
ENTREPRENEURSHIP  
TRAINING**

*Beneficios de las plataformas de aprendizaje*



### **3. Acceso rápido a la información**

Toda la información está estructurada de forma organizada en el mismo lugar, haciéndose accesible a todos los usuarios. Los cursos, horarios, contenido multimedia, archivos y evaluaciones son accesibles con un solo clic. Todos los alumnos tienen acceso al contenido de aprendizaje y los materiales en cualquier momento y desde cualquier lugar donde tengan acceso a Internet.



**Erasmus+**



**GREEN  
ENTREPRENEURSHIP  
TRAINING**

*Beneficios de las plataformas de aprendizaje*



#### **4. Personalización**

Las plataformas de aprendizaje también permiten a cada institución u organización completar la personalización. La imagen corporativa y la marca pueden incorporarse a la plataforma y diferentes elementos y características pueden adaptarse al gusto de la empresa u organización. Pueden ser plataformas multilingües o monolingües. Las posibilidades son infinitas y podrían incluir también sistemas para la evaluación de los alumnos o los exámenes/pruebas.



**Erasmus+**





**GREEN**  
ENTREPRENEURSHIP  
**TRAINING**

*Beneficios de las plataformas de aprendizaje*



## **5. Contenido actual e inmediato**

Los Sistemas de Gestión de Aprendizaje permiten a los administradores el acceso instantáneo para actualizar el contenido de los cursos o añadir materiales y recursos de acceso inmediato para alumnos.



Erasmus+



**GREEN  
ENTREPRENEURSHIP  
TRAINING**

*Beneficios de las plataformas de aprendizaje*

## **6. Informes avanzados**

Estos innovadores sistemas de gestión permiten la creación, personalización y descarga de informes detallados resumiendo el progreso de los alumnos, grupos, finalización del trabajo, tiempo empleado, etc., lo que facilita la evaluación de su progreso tanto grupal como individual.



**GREEN  
ENTREPRENEURSHIP  
TRAINING**

*Beneficios de las plataformas de aprendizaje*



## **7. Aprendizaje multimedia**

Los sistemas permiten a las instituciones empresariales y educativas crear contenido de aprendizaje multimedia completo y práctico usando vídeos, imágenes, audio y texto que sirven como buenas herramientas para el aprendizaje de nuevas destrezas o información. Los alumnos también pueden comunicarse con sus formadores o profesores y compañeros a través de plataformas de chat y foros online, creando un entorno de aprendizaje más colaborativo, interactivo, atractivo y personal.



**Erasmus+**



**GREEN**  
**ENTREPRENEURSHIP**  
**TRAINING**

*Beneficios de las plataformas de aprendizaje*



## **8. Mejora en la comunicación**

Los SGA facilitan la comunicación y colaboración entre personas, ya sean alumnos y profesores o administradores y empleados, o entre todos los usuarios de una plataforma con un canal de comunicación permanentemente abierto.

Facilitan la gestión total de la comunicación: emails globales o individuales, mensajes, foros y agenda. Un entorno donde el usuario puede encontrar toda la información importante o vital en una sola pantalla.



**Erasmus+**



**GREEN  
ENTREPRENEURSHIP  
TRAINING**

*Beneficios de las plataformas de aprendizaje*



## **9. Ventas y comercialización**

Finalmente, los SGA pueden generar beneficio para las empresas e instituciones gracias a las ventas de cursos online a través de comercio electrónico, que pueden ser gestionados y automatizados en la plataforma y pagados con tarjeta de crédito o transferencia bancaria. Los alumnos pueden inscribirse en un curso y pagar fácilmente online. No hay límite en el número de cursos a los que puede inscribirse un alumno, ni límite en el aumento de número de alumnos y cursos ofertados.



**Erasmus+**



**GREEN**  
**ENTREPRENEURSHIP**  
**TRAINING**

*Beneficios de las plataformas de aprendizaje*



## **Beneficios para tutores**

1. El método de enseñanza se hace más interactivo.
2. Los profesores pueden preparar un documento único para todo tipo de alumnos, para que no tengan que hacerlo una y otra vez.
3. El tiempo es también flexible para los profesores, pueden hacer esto como continuación a sus clases normales en los centros.



**Erasmus+**



**GREEN**  
ENTREPRENEURSHIP  
**TRAINING**

*Beneficios de las plataformas de aprendizaje*

## **Beneficios para tutores**

4. Pueden conseguir cada vez más información en la red, que integran en sus materiales del curso.

5. La interacción con los alumnos se hace más apropiada.

Cuando los alumnos comparten sus problemas con los profesores, al no ser cara a cara tienen menos miedo y pueden preguntar libremente por sus problemas.

*drpfconsults.com*





**GREEN  
ENTREPRENEURSHIP  
TRAINING**

*Beneficios de las plataformas de aprendizaje*



## **Beneficios para estudiantes**

1. Flexibilidad total para participar en educación, sin importar que estés en el trabajo o tengas obligaciones familiares, etc.
2. Aprendizaje personalizado
3. Contenido educativo relevante y regularmente actualizado.
4. Estudio a tu ritmo – posibilidad de visitar y visitar los recursos de aprendizaje cuando le venga bien al horario del estudiante.



**Erasmus+**





## **Beneficios para estudiantes**

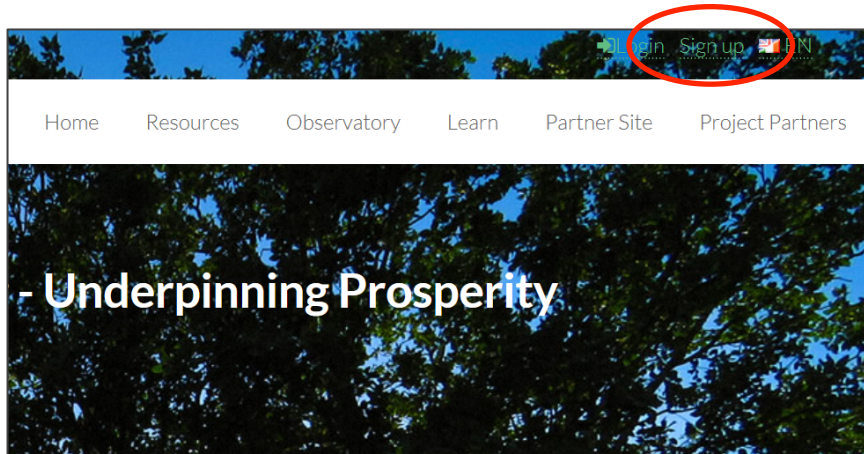
5. Se mejoran las destrezas de gestión del tiempo porque los alumnos están forzados a desarrollar o cultivar no solo su autodisciplina, sino también sus destrezas de gestión del tiempo.

6. Los alumnos pueden establecer nuevas formas de pensamiento y llegar a conocerse mejor entre ellos a través de varias acciones que promueven valores como el trabajo en equipo y la cooperación.

7. Con el aprendizaje online, los alumnos pueden sacar ventaja



Uso básico - <https://green-entrepreneurship.online/>



## Registro e inicio de sesión

Algunos elementos de la web necesitan que los usuarios inicien sesión, por ejemplo, para poder guardar información sobre el progreso del usuario y permitir la interacción con otros usuarios.



**GREEN  
ENTREPRENEURSHIP  
TRAINING**

*green-entrepreneurship.online – Uso básico*



User account registration

Please fill the registration form

First name *	<input type="text"/>
Last name *	<input type="text"/>
E-mail address *	<input type="text" value="admin@testing.fi"/> ✓
Password *	<input type="password" value="....."/> ✓
Re-enter password for verification *	<input type="text"/>
Picture	<input type="text" value="Selaa..."/> <small>Attached image must be in jpg,png or gif format</small>
Country	<input type="text" value="Finland"/>
Choose your language	<input type="text" value="English"/>

Una vez hayas completado y enviado el formulario de registro, se crea tu cuenta y se envía un e-mail de activación a tu bandeja de entrada.

Haz clic en el enlace del e-mail para activar tu cuenta y ya puedes iniciar sesión.



**GREEN  
ENTREPRENEURSHIP  
TRAINING**

*green-entrepreneurship.online – Uso básico*



Green Entrepreneurship Training

Username or email:  
info@address.com

Password:  
.....

LOGIN

f LOGIN WITH FACEBOOK

in SIGN IN WITH LINKEDIN

## Inicio de sesión

Ahora puedes iniciar sesión usando tu dirección de e-mail como Nombre de Usuario y con la contraseña que elegiste al registrarte, o si elegiste usar el inicio de sesión de Facebook o LinkedIn, simplemente haciendo clic en el botón apropiado.

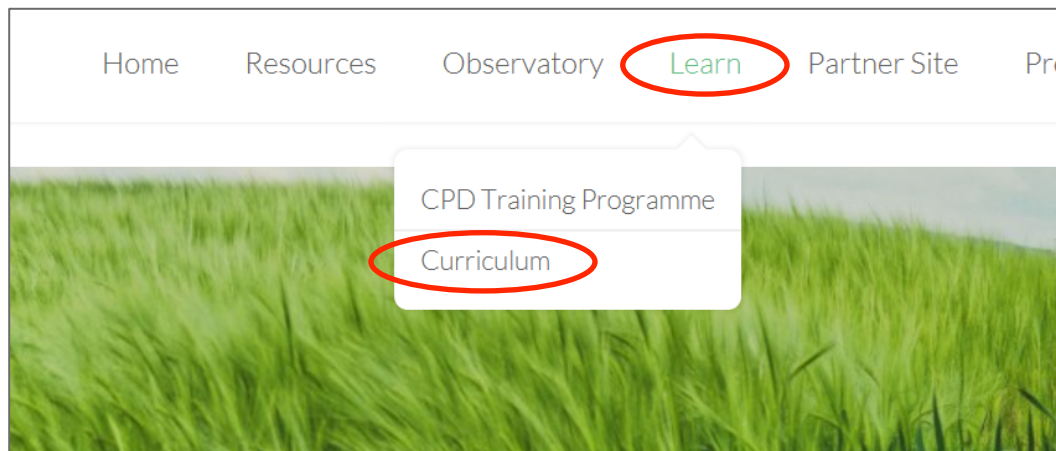


**GREEN  
ENTREPRENEURSHIP  
TRAINING**

*green-entrepreneurship.online – Uso básico*



## Hacer un Curso



Erasmus+



**GREEN  
ENTREPRENEURSHIP  
TRAINING**

*green-entrepreneurship.online – Uso básico*



Green Entrepreneurship Curriculum

MESSAGES

**Module 1: Understanding the Green Economy**  
16.02.2018

Module 1 provides insights in the structure of the online learning modules of GET-UP. It offers the learners an overview of the different online modules and helps the learners to work with the online module. They are introduced in the different elements of the online units, where to find them and how to handle them. It shows how to deal with the registration, adding a learner profile, text, graphic, videos, tasks and how to use the online learning environment in general.

OPEN DOWNLOADS

**Module 2 - Understanding Green Entrepreneurship**  
16.02.2018

Module 2 provides insights in the learners / future multipliers and GET-UP curriculum teachers with

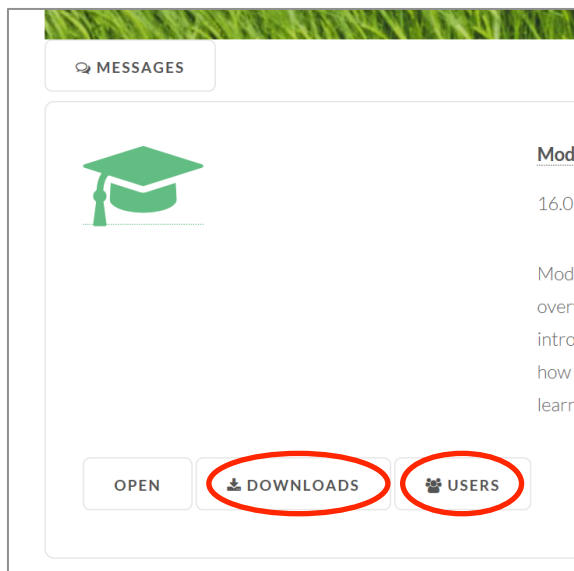
Navega al Currículum que puedes encontrar en el menú desplegable Aprendizaje. Elige el curso que quieres empezar de la lista de cursos que aparecerá.





**GREEN  
ENTREPRENEURSHIP  
TRAINING**

*green-entrepreneurship.online - Uso básico*



**Descargas** – descarga materiales del curso para su uso offline

**Usuarios** – ve los participantes.  
Desde la página de Usuarios también puedes mandar mensajes a otros participantes.



Erasmus+



Index

1. [Unit 1 \(09:21\)](#)
2. [Unit 2 \(09:30\)](#)
3. [Unit 3 \(09:59\)](#)

Author: [Website Administrator](#)

Edited: 16.02.2018

Language: English

Category: Green Entrepreneurship Curriculum

**Introduction**

Module 1 provides insights in the structure of the online learning modules of GET-UP. It offers the learners an overview of the different online modules and helps the learners to work with the online module. They are introduced in the different elements of the online units, where to find them and how to handle them. It shows how to deal with the registration, adding a learner profile, text, graphic, videos, tasks and how to use the online learning environment in general.

**Learning outcomes**

On completion of this workshop, green entrepreneurs (learners) will be able to:

- Understand the driving forces underpinning the development within the green economy.
- Understand how the current business environment may impact on business opportunities in the green economy.
- Understand the characteristics of the green economy.

Duration: 270.00minutes

Level: Beginner

[DOWNLOADS](#) [DISCUSSION](#)

Cuando haces clic en el botón de **Abrir** llegas al curso seleccionado. Algunos cursos consisten en varias unidades de páginas. Encontrarás el índice en el panel izquierdo para seleccionar contenido. La información del curso aparece en el panel principal.





**GREEN  
ENTREPRENEURSHIP  
TRAINING**

*green-entrepreneurship.online – Uso básico*



## Green Entrepreneurship Curriculum ▶ Module 1: Understanding the Green Economy

Website Administrator

### Unit 1

In this short talk we are going to consider the driving forces underpinning the development of the green economy looking at what underpins this latest transformational megatrend.



The green economy is defined as an economy that aims at reducing environmental risks and ecological scarcities, and that aims for sustainable development without degrading the environment



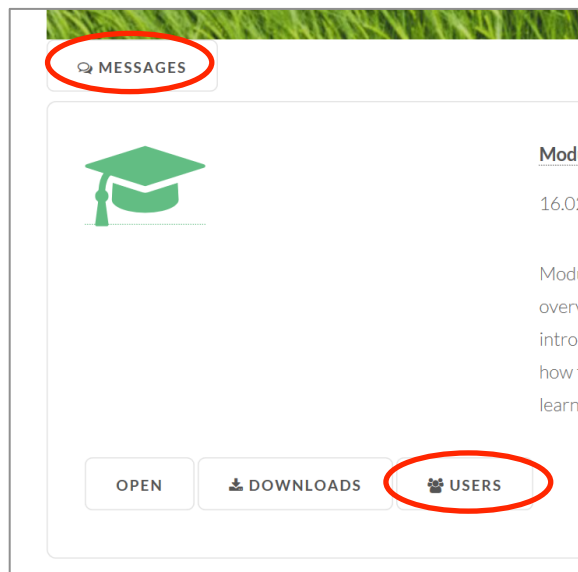
Slide 2/8

◆ Este es un ejemplo de lo que puede contener una Unidad de aprendizaje: una clase en vídeo con diapositivas sincronizadas al lado. Puedes navegar por la presentación usando los botones debajo del conjunto de diapositivas. Al vídeo le seguirá automáticamente tu selección de diapositivas.





## Enviar mensajes a otros usuarios



Hay dos maneras de enviar mensajes a otros usuarios; Directamente a través de la herramienta de Mensajes, que te dirige a tu bandeja de Entrada, o navegando a través del botón de Usuarios a la lista de usuarios matriculados en el curso seleccionado.

**Usuarios** – ver los participantes. En la página de Usuarios también puedes enviar mensajes a otros participantes.



**GREEN**  
ENTREPRENEURSHIP  
**TRAINING**

*green-entrepreneurship.online - Uso básico*



## Vista de mensajes

Messages

WRITE

New messages   Notified messages   Read messages   Sent messages

No messages found

Aquí puedes ver todos los mensajes que has recibido.

También te llega una notificación de e-mail cada vez que recibes un mensaje, o si has elegido recibir un compendio de mensajes, se te enviará una colección de mensajes nuevos con el intervalo que hayas seleccionado.



**GREEN**  
ENTREPRENEURSHIP  
TRAINING

*green-entrepreneurship.online - Uso básico*

## Vista de mensajes

Write message

Subject

Recipient

Janne Leinonen

Content

SEND

Haz clic en **escribir** y rellena Asunto y Contenido. Elige el destinatario de la lista.



**GREEN  
ENTREPRENEURSHIP  
TRAINING**

*green-entrepreneurship.online - Uso básico*

## Foro de Debate

Abre el foro de debate haciendo clic en debate debajo de la página del

	<p>green economy.</p> <ul style="list-style-type: none"><li>• Understand the characteristics of the green economy.</li></ul> <p>Duration: 270.00minutes</p> <p>Level: Beginner</p> <p><a href="#">DOWNLOADS</a> <a href="#">DISCUSSION</a></p>	
--	--	--



**GREEN  
ENTREPRENEURSHIP  
TRAINING**

*green-entrepreneurship.online - Uso básico*

[Discussions](#) > [Curriculum](#) > [Module 1: Understanding the Green Economy](#)

## Module 1: Understanding the Green Economy

16.01.2018 11:00

Discussion about course

👁 READ BY 1

## Re: Module 1: Understanding the Green Economy Website Administrator

09.04.2018 09:56

Testing the discussion

👁 READ BY 1

RETURN

Esto te llevará al hilo de debate sobre el curso seleccionado. Puedes ver los mensajes anteriores y añadir tu comentario al hilo.



**GREEN  
ENTREPRENEURSHIP  
TRAINING**

*green-entrepreneurship.online – Uso básico*

Module 1: Understanding the Green Economy EDIT DELETE

16.01.2018 11:00  
Discussion about course

READ BY 1

RETURN

Post message

Topic

Re: Module 1: Understanding the Green Economy

Message

Testing the discussion

Attachments

Selaa...

SEND MESSAGE RETURN

También puedes añadir adjuntos a los mensajes. Los mensajes de debate son visibles para todos los usuarios registrados que visiten el foro, así que recuerda ser educado al publicar.



**GREEN  
ENTREPRENEURSHIP  
TRAINING**

*green-entrepreneurship.online – Uso avanzado*



## **Uso avanzado**

Esta sección te llevará por algunas de las herramientas disponibles para Profesores y Tutores

Cada curso en los entornos de Aprendizaje consiste en información básica, y una o más páginas de contenido, que puede ser contenido multimedia o de texto, y adjuntos relacionados.



**Erasmus+**






**GREEN  
ENTREPRENEURSHIP  
TRAINING**

*green-entrepreneurship.online - Uso avanzado*

+ CREATE COURSE    > VIEW CATEGORIES    > MESSAGES

 **Module 1: Understanding the Green Economy**  
16.02.2018

Module 1 provides insights in the structure of the online learning modules of GET-UP. It offers the learners an overview of the different online modules and helps the learners to work with the online module. They are introduced in the different elements of the online units, where to find them and how to handle them. It shows how to deal with the registration, adding a learner profile, text, graphic, videos, tasks and how to use the online learning environment in general.

OPEN    > DOWNLOADS    > USERS    > LESSON PLANS    > REPORT    **EDIT**    > DELETE

## Editar vista (Curso)

Haz clic en el botón “Editar la información del curso” para editar las propiedades del curso.



**GREEN  
ENTREPRENEURSHIP  
TRAINING**

*green-entrepreneurship.online - Uso avanzado*



Title:  
Module 1: Understanding the Green Economy

▶ EDIT COURSE INFORMATION

Language\* English

Introduction  
Module 1 provides insights in the structure of the online learning modules of GET-UP. It offers the learners an overview of the different online modules and helps the learners to work with the online module. They are introduced in the different elements of the online units, where to find them and how to handle them. It shows how to deal with the registration, adding a learner profile, text, graphic, videos, tasks and how to use the online learning environment in general.

Learning outcomes  
On completion of this workshop, green entrepreneurs (learners) will be able to:

- Understand the driving forces underpinning the development within the green economy.
- Understand how the current business environment may impact on business opportunities in the green economy.
- Understand the characteristics of the green economy.

Category\* Green Entrepreneurship Curriculum

Duration 270.00  
minutes

## Editar vista (Curso)

En esta vista puedes editar las propiedades del curso, como el título, idioma, texto introductorio, resultados, seleccionar la categoría del curso, etc.



**GREEN  
ENTREPRENEURSHIP  
TRAINING**

*green-entrepreneurship.online - Uso avanzado*



Level\*  Beginner  
 Intermediate  
 Advanced

Keywords

Type  Course *The content is created using this course creator tool*  
 Link *Content is on another website*

Coversheet Upload image  Ei valittua tiedostoa

Access   
Coffee Room  
CPD Training Programme  
Curriculum

Status  Published  Not published

## Editar vista (Curso)

En esta vista puedes editar las propiedades del curso, como el título, idioma, texto introductorio, resultados, seleccionar la categoría del curso, etc.



**GREEN  
ENTREPRENEURSHIP  
TRAINING**

*green-entrepreneurship.online - Uso avanzado*



Pages  
*Tip: you can change the order of pages by dragging them*

Unit 1	<b>EDIT</b>	DELETE
Unit 2	EDIT	DELETE
Unit 3	EDIT	DELETE

CREATE TEXT PAGE    CREATE MEDIA PAGE    CREATE TEST PAGE

## **Páginas de Editar Curso**

Elige la página a editar del índice de páginas. En esta vista también puedes cambiar el orden de páginas arrastrándolas simplemente.



**Erasmus+**



**GREEN  
ENTREPRENEURSHIP  
TRAINING**

*green-entrepreneurship.online - Uso avanzado*



## **Páginas multimedia**

Las páginas multimedia pueden contener un archivo de vídeo o audio, una presentación PowerPoint (a ser posible, usa el formato PDF para subir para mejor compatibilidad visual), su información de sincronización, así como subtítulos para el vídeo.

Puedes subir un nuevo audio/vídeo desde tu ordenador o elegir un archivo que hayas subido con anterioridad al sistema. Una vez que se haya subido el archivo, pasará un tiempo para que el servidor web lo convierta en un formato multimedia apropiado para el streaming online.



**Erasmus+**



**GREEN  
ENTREPRENEURSHIP  
TRAINING**

*green-entrepreneurship.online - Uso avanzado*

latest transformational megatrend.

1. Upload video

2. Upload slides

3. Synchronize presentation

Status Active

Duration 09:21 Minutes

**REMOVE VIDEO**

**DELETE VIDEO**

512

Width

288

Height

16:9

Aspect ratio

Attachments

Upload file:

File GET-UP Module 1  
Understanding the Green Economy  
PowerPoint

Slide 8  
count

Path PDF-->2018-01-16 GET-UP Module  
1 Understanding the Green  
Economy PowerPoint

DOWNLOAD DELETE

OPEN SYNC TOOL

EDIT SUBTITLES AND MARKERS

## Páginas Multimedia

Tienes dos opciones para los archivos existentes:

- 1) **Quitar vídeo** – esto solo quitará el vídeo de la página seleccionada, pero lo mantendrá en el archivo de vídeos del sistema de Aprendizaje
- 2) **Borrar vídeo** – esta opción quitará el vídeo tanto de la página seleccionada, como del archivo, por lo que será necesario volverlo a subir si quieres usar el archivo más tarde.





**GREEN  
ENTREPRENEURSHIP  
TRAINING**

*green-entrepreneurship.online - Uso avanzado*

latest transformational megatrend.

1. Upload video

2. Upload slides

3. Synchronize presentation

OPEN SYNC TOOL

EDIT SUBTITLES AND MARKERS

REMOVE VIDEO

DELETE VIDEO

512

Width

288

Height

16:9

Aspect ratio

Attachments

Upload file:

File: GET-UP Module 1  
Understanding the Green Economy  
PowerPoint

Slide count: 8

Path: PDF-->2018-01-16 GET-UP Module  
1 Understanding the Green  
Economy PowerPoint

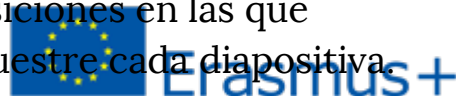
DOWNLOAD DELETE

## Páginas Multimedia

**Subir diapositivas** – esta sección espera que se muestren una o más diapositivas junto al medio reproducible.

Si no tienes intención de subir diapositivas, puedes elegir la casilla **“Solo este vídeo”** para reproducir el vídeo en un reproductor más grande.

Una vez que tanto el vídeo (o audio) y los archivos del conjunto de diapositivas se hayan subido y convertido, puedes abrir una **herramienta de sincronización** para establecer las posiciones en las que quieres que se muestre cada diapositiva.






**GREEN  
ENTREPRENEURSHIP  
TRAINING**

*green-entrepreneurship.online - Uso avanzado*



## Crear cursos

+ CREATE COURSE    VIEW CATEGORIES    MESSAGES

 Module 1: Understanding the Green Economy

16.02.2018

Module 1 provides insights in the structure of the online learning modules of GET-UP. It offers the learners an overview of the different online modules and helps the learners to work with the online module. They are introduced in the different elements of the online units, where to find them and how to handle them. It shows how to deal with the registration, adding a learner profile, text, graphic, videos, tasks and how to use the online learning environment in general.

OPEN    DOWNLOADS    USERS    LESSON PLANS    REPORT    EDIT    DELETE



Erasmus+





**GREEN  
ENTREPRENEURSHIP  
TRAINING**

*green-entrepreneurship.online - Uso avanzado*



Title:

Module 1: Understanding the Green Economy

▶ EDIT COURSE INFORMATION

Language\* English

Introduction

Module 1 provides insights in the structure of the online learning modules of GET-UP. It offers the learners an overview of the different online modules and helps the learners to work with the online module. They are introduced in the different elements of the online units, where to find them and how to handle them. It shows how to deal with the registration, adding a learner profile, text, graphic, videos, tasks and how to use the online learning environment in general.

Learning outcomes

On completion of this workshop, green entrepreneurs (learners) will be able to:

- Understand the driving forces underpinning the development within the green economy.
- Understand how the current business environment may impact on business opportunities in the green economy.
- Understand the characteristics of the green economy.

Category\* Green Entrepreneurship Curriculum

Duration 270.00 minutes

Rellena la información del Curso. Elegir la categoría define en este caso si el curso se encuentra en **Currículum o Programa Formativo CPD** en la sección de Aprendizaje.



**GREEN  
ENTREPRENEURSHIP  
TRAINING**


*green-entrepreneurship.online - Uso avanzado*



Level\*  Beginner  
 Intermediate  
 Advanced

Keywords   
+

Type  Course *The content is created using this course creator tool*  
 Link *Content is on another website*

Coversheet Upload image  Ei valittua tiedostoa 

Access   
Coffee Room  
CPD Training Programme  
Curriculum

Status  Published  Not published

SAVE

Las **palabras clave** que escribes no se muestran en la página, pero ayudan a los usuarios a encontrar tu página usando la búsqueda. Usa el **Tipo Enlace** cuando tu curso esté en otra web. Cuando creas un nuevo curso puedes elegir al principio que el **Estado** aparezca como **No publicado** y cambiarlo luego a **Publicado** cuando tu curso haya acabado.



Erasmus+




**GREEN  
ENTREPRENEURSHIP  
TRAINING**

*green-entrepreneurship.online - Uso avanzado*



Después de crear un Curso elige **Editar** y crea las páginas.

OPEN   DOWNLOADS   LESSON PLANS   REPORT   EDIT   DELETE

 Test Course

06.04.2018 ⓘ Status: not active

This is a test

OPEN   DOWNLOADS   LESSON PLANS   REPORT   **EDIT**   DELETE



**GREEN  
ENTREPRENEURSHIP  
TRAINING**

*green-entrepreneurship.online - Uso avanzado*



Courses > Course editor > [Test Course](#)

Title:  
Test Course


▶ EDIT COURSE INFORMATION

SAVE

Pages

CREATE TEXT PAGE    CREATE MEDIA PAGE    CREATE TEST PAGE

Elige **Página de Texto** para una página que solo contenga texto e imágenes y **Página Multimedia** para páginas con contenidos multimedia (vídeos, diapositivas Power Point...). La **Página de Texto** puede usarse

con fines de  **Erasmus+** evaluación.



**GREEN  
ENTREPRENEURSHIP  
TRAINING**

*green-entrepreneurship.online - Uso avanzado*



New page

Url

new-page-0-3/

Content

Paragraph

SAVE

Attachments

Upload file:

Valitse tiedosto Ei valittua tiedostoa

## **Página de Texto**

Escribe título y contenido (usando el editor de contenido).

En el campo de Url puedes cambiar la Url de la Página.



**GREEN  
ENTREPRENEURSHIP  
TRAINING**

*green-entrepreneurship.online - Uso avanzado*



New page

title:

Readable url

Introduction

**1. Upload video**      **2. Upload slides**      **3. Synchronize presentation**

Upload file      Upload a file

Upload a file       This media is video only

Maximum size: 2G

20 video

**Página Multimedia**  
**Sube un vídeo** desde tu ordenador o elige uno de la biblioteca.



Erasmus+



**GREEN  
ENTREPRENEURSHIP  
TRAINING**

*green-entrepreneurship.online - Uso avanzado*



New page

title:

Readable url

Introduction

1. Upload video      2. Upload slides      3. Synchronize presentation

Upload file

Upload a file

Maximum size: 2G

This media is video only

20 video

Elige Este archivo multimedia es **solo vídeo** si no quieres añadir diapositivas.

Haz clic en **Subir un archivo** para añadir diapositivas.



**GREEN  
ENTREPRENEURSHIP  
TRAINING**

*green-entrepreneurship.online - Uso avanzado*



## Enviar mensajes a otros usuarios

The screenshot shows a web interface for course management. At the top, there are three buttons: '+ CREATE COURSE', 'VIEW CATEGORIES', and 'MESSAGES'. Below this is a course card for 'Module 1: Understanding the Green Economy', dated '16.02.2018'. The card includes a green graduation cap icon and a paragraph of text describing the module's content. At the bottom of the card, there is a row of action buttons: 'OPEN', 'DOWNLOADS', 'USERS', 'LESSON PLANS', 'REPORT', 'EDIT', and 'DELETE'. The 'REPORT' button is highlighted with a red circle.





Module 1: Understanding the Green Economy				
People on course	Total time spent on course	Average visit	Average visit per page	Total visits
10 users	-10:34:03	00:00:00	<ul style="list-style-type: none"><li>-10:48:06 / 00:00:00 Unit 1</li><li>00:02:31 / 00:00:00 Unit 2</li><li>00:06:34 / 00:00:00 Unit 3</li></ul> <b>-10:39:01 / 00:00:00 total time</b>	53 visits
Students	Enrollment date	Last visit	Total visits	
<b>John Williams</b>	05.04.2018	09.04.2018	4 visits	offline
	last session duration 00:00:00	time spent on course 00:08:45	<ul style="list-style-type: none"><li>00:08:43 Unit 1</li><li>0 Unit 2</li><li>0 Unit 3</li></ul> <b>00:08:43 total time</b>	
<b>Rosa Sanchez</b>	02.04.2018	02.04.2018	3 visits	offline
	last session duration 00:16:10	time spent on course 00:00:33	<ul style="list-style-type: none"><li>00:00:14 Unit 1</li><li>0 Unit 2</li><li>00:00:13 Unit 3</li></ul> <b>00:00:27 total time</b>	
<b>Paul Thomas</b>	13.02.2018	01.01.1970	9 visits	offline
	last session duration	time spent on course 00:03:23	<ul style="list-style-type: none"><li>00:02:34 Unit 1</li><li>00:00:22 Unit 2</li><li>00:00:19 Unit 3</li></ul> <b>00:03:15 total time</b>	

En la vista informe obtienes información básica del uso del curso (uso total, medio y específico para el alumno)

