



**GREEN
ENTREPRENEURSHIP
TRAINING**

2016-1-DE02-KA202-003277

CPD Training Programme für Bildungsmitarbeiter und Trainer Modul 7 – Die Lernplattform

This project has been funded with support from the European Commission. This publication reflects the views only of the author, and the Commission cannot be held responsible for any use which may be made of the information contained therein.





Modul1 – Die Lernplattform

Lernergebnisse

- Ziele des Lernmanagementsystems (LMS) kennen lernen und verstehen
- Die Vorteile des Lernmanagementsystems kennen lernen
- Zur Nutzung des Lernmanagementsystems fähig sein
- Fähig sein, die Prinzipien des Lernmanagementsystems zu verstehen und den GET-UP-Teilnehmern erklären können
- Fähig sein, den Online-Lernprozess der GET-UP-Teilnehmer zu organisieren



**GREEN
ENTREPRENEURSHIP
TRAINING**



Modul 1 – Die Lernplattform



Einführung – Was ist Online – Learning?

Online-Lernen ist jede Form des Lernens, die ganz oder teilweise über das Internet durchgeführt wird.



GREEN
ENTREPRENEURSHIP
TRAINING



Modul 7 – Die Lernplattform

Plattformen können eine oder mehrere der folgenden Optionen beinhalten:

- virtuelle Lernumgebung, wie Moodle, Learn oder Blackboard Collaborate
- Wikis
- Blogs
- Diskussionsforen
- Video-Streaming-Dienste, z. B. YouTube oder Vimeo
- virtuelle Welten, z. B. SecondLife



Erasmus+



1. Zeit und Geld sparen

Der Einsatz von Learning Management Systemen/ Lernplattformen zur Erstellung, Verwaltung und Durchführung von Aus- und Weiterbildungsprogrammen spart Unternehmen im Vergleich zu herkömmlichen Methoden erheblich Zeit. LMS ermöglichen die Organisation, die Automatisierung und die Programmierung in Übereinstimmung mit den Bedürfnissen der Lernenden und Mitarbeitern. Die Nutzung von Virtual Classrooms reduziert die Kosten vor allem in Unternehmen, in denen Mitarbeiter häufig zu Schulungen etc. reisen müssen.



GREEN
ENTREPRENEURSHIP
TRAINING



Vorteile von Lernplattformen

2. Effizienzmanagement

Lernplattformen ermöglichen eine effektive und vollständige Gesamtsteuerung von Administration, Automatisierung, Kommunikation zwischen Anwendern, Lehrern und Trainern. Sie ermöglichen eine effiziente Verwaltung und die Erstellung von Gruppen und Kursen. Neben den Rollen von Tutoren, Studenten, Supervisoren und Administratoren können im LMS ebenso Benachrichtigungen, Erinnerungen und Nachrichten an Benutzer einfach verwaltet werden.





GREEN
ENTREPRENEURSHIP
TRAINING



Vorteile von Lernplattformen

3. Einfacher Zugang zu Informationen

Alle Informationen sind am selben Ort strukturiert und für alle Benutzer zugänglich. Kurse, Kalender, multimediale Inhalte, Archive und Auswertungen sind mit nur einem Klick erreichbar. Alle Lernenden haben jederzeit und von jedem Ort mit einer Internetverbindung, Zugang zu Lerninhalten und -materialien.



GREEN
ENTREPRENEURSHIP
TRAINING



Vorteile von Lernplattformen

4. Personalisierung

Lernplattformen ermöglichen auch eine vollständige Personalisierung für jede Institution oder Organisation. Das Unternehmensimage und die Logo können in die Plattform integriert werden. Außerdem können Elemente und Funktionen individuell auf das Unternehmen oder die Organisation zugeschnitten werden. LMS können mehrsprachig oder einsprachig sein. Es gibt eine Vielzahl von Möglichkeiten. LMS können auch Systeme zur Bewertung von Lernenden oder Prüfungen/Tests beinhalten.



Erasmus+



GREEN
ENTREPRENEURSHIP
TRAINING



Vorteile von Lernplattformen

5. Aktueller und unmittelbarer Inhalt

Learning Management Systeme ermöglichen Administratoren, die Inhalte von Kursen sofort zu aktualisieren oder Materialien und Ressourcen für Studenten hinzuzufügen.



GREEN
ENTREPRENEURSHIP
TRAINING



Vorteile von Lernplattformen

6. Erweitertes Berichtswesen

Diese innovativen Managementsysteme ermöglichen die Erstellung, Personalisierung und den Download detaillierter Berichte über den Fortschritt der Lernenden, Gruppen, den Abschluss der Arbeit, Zeitplänen usw.



Erasmus+

7. Multimediales Lernen

Die Systeme ermöglichen es Unternehmen und Bildungseinrichtungen, multimediale sowie umfassende und praktische Lerninhalte zu erstellen, indem sie Video, Bilder, Audios und Texts verwenden, die alle als Werkzeuge zum Erlernen neuer Fähigkeiten oder zur Information dienen. Die Lernenden können auch über Chat-Plattformen und Online-Foren mit ihren Trainern oder Lehrern sowie ihren Klassenkameraden kommunizieren und so eine kollaborative, interaktive, attraktive und persönliche Lernumgebung schaffen.



GREEN
ENTREPRENEURSHIP
TRAINING



Vorteile von Lernplattformen

8. Verbesserte Kommunikation

LMS erleichtern die Kommunikation und Zusammenarbeit zwischen Menschen, seien es Schüler und Lehrer, Administratoren und Mitarbeiter. LMS stellen somit dauerhaft einen offenen Kommunikationskanal für alle Nutzer einer Plattform dar. Sie erleichtern das gesamte Management. Dazu zählen z. B. globale E-Mails, Nachrichten, Foren etc. Lernplattformen sind demnach eine Umgebung, in der der Benutzer alle wichtigen Informationen auf einem einzigen Bildschirm finden kann.





GREEN
ENTREPRENEURSHIP
TRAINING



Vorteile von Lernplattformen

9. Vertrieb und Kommerz

Schließlich können LMS durch den Verkauf von Online-Kursen über E-Commerce, die auf der Plattform verwaltet und automatisiert und per Kreditkarte oder Banküberweisung bezahlt werden können, Gewinne für Unternehmen und Institutionen generieren. Die Studenten können sich für einen Kurs anmelden und bequem online bezahlen. Es gibt keine Begrenzung der Anzahl der Kurse, zu denen sich ein Student anmelden kann, und keine Begrenzung des Wachstums der Studentenzahlen und der angebotenen Kurse.





GREEN
ENTREPRENEURSHIP
TRAINING



Vorteile von Lernplattformen

Vorteile für Tutoren

1. Die Unterrichtsmethode wird interaktiver.
2. Lehrer können ein einziges Dokument für alle Schüler vorbereiten, so dass sie es nicht immer wiederholen müssen.
3. Die Zeitplanung ist auch für Lehrer flexibel. Lernplattformen können als Fortsetzung des regulären Unterrichts in den Schulen dienen.



Erasmus+



GREEN
ENTREPRENEURSHIP
TRAINING



Vorteile von Lernplattformen

Vorteile für Tutoren

4. Sie können mehr Informationen über das Netz erhalten, die sie in ihre Kursmaterialien einfließen lassen können.
5. Die Interaktion mit den Schülern wird effizienter. Schüler erhalten die Möglichkeit, ihre Probleme im Netz anzusprechen und trauen sich eher diese freiwillig zu äußern.

drpfconsults.com



Erasmus+



GREEN
ENTREPRENEURSHIP
TRAINING



Vorteile von Lernplattformen

Vorteile für Lernende

1. Volle Flexibilität bei der Teilnahme an der Ausbildung, unabhängig davon, ob Sie berufstätig sind oder familiäre Verpflichtungen haben usw.
2. Personalisiertes Lernen
3. Relevante und regelmäßig aktualisierte Inhalte.
4. Lernen in dem eigenen Tempo - Möglichkeit, die Lernressourcen zu beliebigen Zeiten wiederholt zu besuchen.



Erasmus+



GREEN
ENTREPRENEURSHIP
TRAINING



Vorteile von Lernplattformen

Vorteile für Lernende

5. Die Fähigkeiten zum Zeitmanagement werden verbessert, weil die Schüler gezwungen sind, nicht nur ihre Selbstdisziplin, sondern auch ihre Zeitmanagementfähigkeiten zu entwickeln oder zu pflegen.
6. Die Studierenden können neue Denkweisen etablieren und Werte wie Teamarbeit und Kooperation fördern, besser kennenlernen.
7. Beim Online-Lernen können die Studierenden von einem erweiterten Netzwerk profitieren und sogar zukünftige Geschäftskontakte knüpfen.

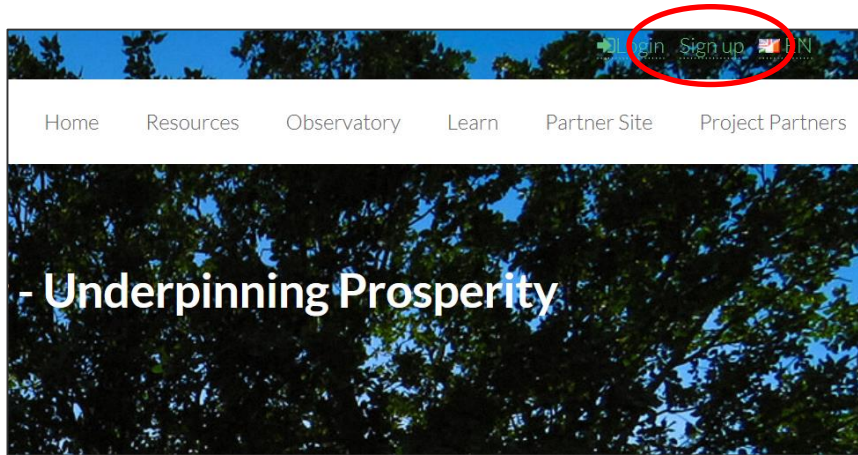


**GREEN
ENTREPRENEURSHIP
TRAINING**

green-entrepreneurship.online – Grundlegende Anwendungen



Grundlegende Anwendung- <https://green-entrepreneurship.online/>



Registrieren und Einloggen

Einige Funktionen der Website erfordern eine Anmeldung, z.B. um Informationen über den Fortschritt des Benutzers zu speichern und die Interaktion mit anderen Benutzern zu ermöglichen.



User account registration

Please fill the registration form

First name *	<input type="text"/>
Last name *	<input type="text"/>
E-mail address *	<input type="text" value="admin@testing.fi"/> ✓
Password *	<input type="password" value="....."/> ✓
Re-enter password for verification *	<input type="text"/>
Picture	<input type="text" value="Selaa..."/> <small>Attached image must be in jpg,png or gif format</small>
Country	<input type="text" value="Finland"/>
Choose your language	<input type="text" value="English"/>

Wenn Sie das Registrierungsformular ausgefüllt und abgeschickt haben, wird Ihr Konto erstellt und eine Aktivierungs-E-Mail an Ihren Posteingang gesendet. Klicken Sie auf den Link in der E-Mail, um Ihr Konto zu aktivieren und Sie sind bereit für die Anmeldung.



**GREEN
ENTREPRENEURSHIP
TRAINING**

green-entrepreneurship.online – Grundlegende Anwendungen



Green Entrepreneurship Training

Username or email:
info@address.com

Password:
.....

LOGIN

f LOGIN WITH FACEBOOK

in SIGN IN WITH LINKEDIN

Log In

Sie können sich nun mit Ihrer E-Mail-Adresse als Benutzername und mit dem bei der Registrierung gewählten Passwort anmelden. Alternativ können Sie sich mit Ihren Login-Daten von Facebook oder LinkedIn anmelden.

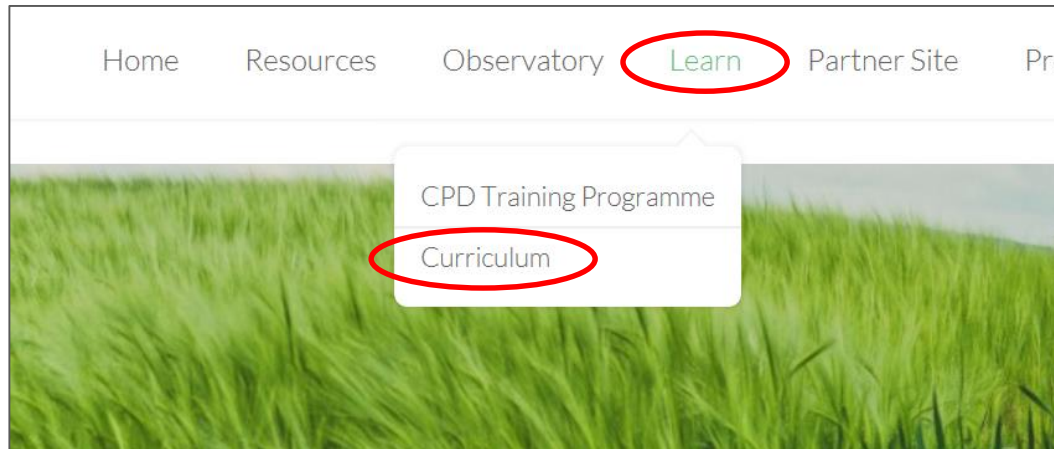


**GREEN
ENTREPRENEURSHIP
TRAINING**

green-entrepreneurship.online – Grundlegende Anwendungen



Einen Kurs belegen






**GREEN
ENTREPRENEURSHIP
TRAINING**

green-entrepreneurship.online – Grundlegende Anwendungen




Green Entrepreneurship Curriculum

MESSAGES

 **Module 1: Understanding the Green Economy**
16.02.2018

Module 1 provides insights in the structure of the online learning modules of GET-UP. It offers the learners an overview of the different online modules and helps the learners to work with the online module. They are introduced in the different elements of the online units, where to find them and how to handle them. It shows how to deal with the registration, adding a learner profile, text, graphic, videos, tasks and how to use the online learning environment in general.

OPEN **DOWNLOADS**

 **Module 2 - Understanding Green Entrepreneurship**
16.02.2018

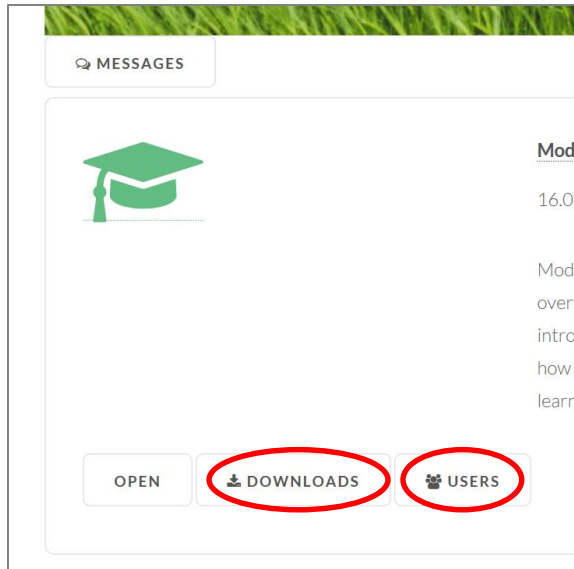
Module 2 provides insights in the learners / future multipliers and GET-UP curriculum teachers with

Gehen Sie zum Curriculum, das Sie im Dropdown-Menü Lernen finden. Wählen Sie aus der angezeigten Kursliste den Kurs aus, den Sie belegen möchten.



**GREEN
ENTREPRENEURSHIP
TRAINING**

green-entrepreneurship.online – Grundlegende Anwendungen



Downloads – Sie können Unterlagen downloaden, um diese auch offline nutzen zu können.

Benutzer - von der Benutzer-Seite aus können auch Nachrichten an andere Teilnehmer gesendet werden.



Index

1. Unit 1 (09:21)
2. Unit 2 (09:30)
3. Unit 3 (09:59)

Author: [Website Administrator](#)

Edited: 16.02.2018

Language: English

Category: Green Entrepreneurship Curriculum

Introduction

Module 1 provides insights in the structure of the online learning modules of GET-UP. It offers the learners an overview of the different online modules and helps the learners to work with the online module. They are introduced in the different elements of the online units, where to find them and how to handle them. It shows how to deal with the registration, adding a learner profile, text, graphic, videos, tasks and how to use the online learning environment in general.

Learning outcomes

On completion of this workshop, green entrepreneurs (learners) will be able to:

- Understand the driving forces underpinning the development within the green economy.
- Understand how the current business environment may impact on business opportunities in the green economy.
- Understand the characteristics of the green economy.

Duration: 270.00minutes

Level: Beginner

[DOWNLOADS](#) [DISCUSSION](#)

Wenn Sie auf die Schaltfläche Öffnen klicken, gelangen Sie zum ausgewählten Kurs. Einige Kurse bestehen aus mehreren Einheiten. Im linken Bereich finden Sie den Index zur Auswahl des Inhalts. Die Kursinformationen werden im Hauptfenster angezeigt.



**GREEN
ENTREPRENEURSHIP
TRAINING**

green-entrepreneurship.online – Grundlegende Anwendungen



Green Entrepreneurship Curriculum ▶ Module 1: Understanding the Green Economy

Website Administrator

Unit 1

In this short talk we are going to consider the driving forces underpinning the development of the green economy looking at what underpins this latest transformational megatrend.



The green economy is defined as an economy that aims at reducing environmental risks and ecological scarcities, and that aims for sustainable development without degrading the environment



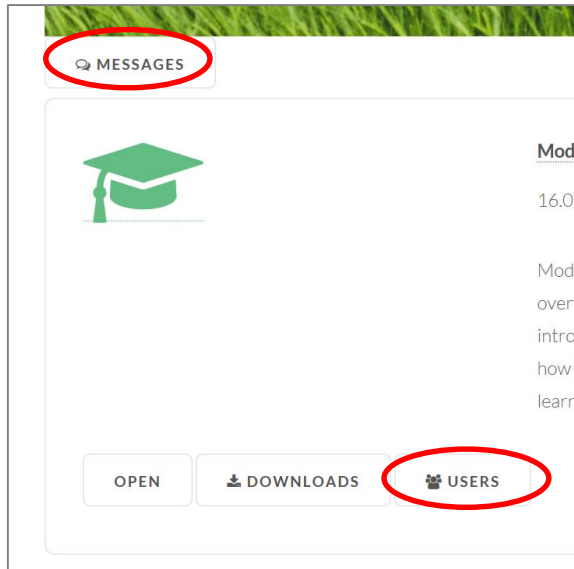
Slide 2/8

◆ Dies ist ein Beispiel dafür, was eine Lerneinheit beinhalten kann: ein Videovortrag mit synchronisierten Folien. Sie können die Präsentation mit den Schaltflächen unter dem Folien-Set navigieren. Das Video folgt automatisch Ihrer Folienauswahl.





Messaging with other users



Es gibt zwei Möglichkeiten, Nachrichten an andere Benutzer zu senden: Direkt über die Funktion Nachrichten, die Sie zu Ihrem Messaging-Eingang oder über die Schaltfläche Benutzer, die zur Liste der für den ausgewählten Kurs angemeldeten Benutzer führt.

Benutzer - von der Benutzer-Seite aus können auch Nachrichten an andere Teilnehmer gesendet werden.



Übersicht der Nachrichten

Messages

WRITE

New messages Notified messages Read messages Sent messages

No messages found

Hier können Sie alle Mails von Ihnen sehen.

Sie erhalten eine Benachrichtigung per Mail, wenn Sie eine Nachricht erhalten. Wenn Sie sich für eine Digest Nachricht entschieden haben, wird eine Sammlung neuer Nachrichten mit dem von Ihnen auserwählten Intervall gesendet.



Übersicht der Nachrichten

Write message

Subject

Recipient

Janne Leinonen

Content

SEND

Klicken Sie auf Schreiben und geben Sie Betreff und Inhalt ein. Wählen Sie den Empfänger aus der Liste aus.



Diskussionsforum

Offenes Diskussionsforum durch Anklicken der Diskussion am Ende der Kursseite.

	<p>green economy.</p> <ul style="list-style-type: none">• Understand the characteristics of the green economy. <p>Duration: 270.00minutes</p> <p>Level: Beginner</p> <p>DOWNLOADS DISCUSSION</p>	
--	--	--



[Discussions](#) > [Curriculum](#) > [Module 1: Understanding the Green Economy](#)

Module 1: Understanding the Green Economy

16.01.2018 11:00

Discussion about course

👁 READ BY 1

Re: Module 1: Understanding the Green Economy Website Administrator

09.04.2018 09:56

Testing the discussion

👁 READ BY 1

RETURN

Sie gelangen so zum Diskussionsfaden über den ausgewählten Kurs. Sie können frühere Nachrichten ansehen und Kommentare zum Thema hinzufügen.



GREEN ENTREPRENEURSHIP TRAINING

green-entrepreneurship.online – Grundlegende Anwendungen



Module 1: Understanding the Green Economy EDIT DELETE

Economy

16.01.2018 11:00
Discussion about course

READ BY 1

RETURN

Post message

Topic

Re: Module 1: Understanding the Green Economy

Message

Testing the discussion

Attachments

Selaa...

SEND MESSAGE RETURN

Sie können den Nachrichten auch Anlagen hinzufügen. Diskussionsbeiträge sind für alle registrierten Benutzer im Forum sichtbar. Denken Sie also daran, beim Posten gute Manieren zu zeigen!



GREEN
ENTREPRENEURSHIP
TRAINING

green-entrepreneurship.online – Erweiterte Nutzung



Erweiterte Nutzung

Dieser Abschnitt führt Sie durch einige der Funktionen, die für Lehrer und Tutoren verfügbar sind.

Jedes Training in den Lernumgebungen besteht aus grundlegenden Informationen und mindestens einer Inhaltsseite, die Medien- oder Textinhalte umfassen können.



Erasmus+




**GREEN
ENTREPRENEURSHIP
TRAINING**

green-entrepreneurship.online – Erweiterte Nutzung



+ CREATE COURSE > VIEW CATEGORIES > MESSAGES

 Module 1: Understanding the Green Economy

16.02.2018

Module 1 provides insights in the structure of the online learning modules of GET-UP. It offers the learners an overview of the different online modules and helps the learners to work with the online module. They are introduced in the different elements of the online units, where to find them and how to handle them. It shows how to deal with the registration, adding a learner profile, text, graphic, videos, tasks and how to use the online learning environment in general.

OPEN ↓ DOWNLOADS 👤 USERS 📖 LESSON PLANS 📄 REPORT ✎ EDIT 🗑️ DELETE

Bearbeitungsansicht (Kurs)

Klicken Sie auf die
Schaltfläche

"Kursinformationen
bearbeiten", um die
Kurseigenschaften zu
bearbeiten.



**GREEN
ENTREPRENEURSHIP
TRAINING**

green-entrepreneurship.online – Erweiterte Nutzung



Title:
Module 1: Understanding the Green Economy

▶ EDIT COURSE INFORMATION

Language* English

Introduction
Module 1 provides insights in the structure of the online learning modules of GET-UP. It offers the learners an overview of the different online modules and helps the learners to work with the online module. They are introduced in the different elements of the online units, where to find them and how to handle them. It shows how to deal with the registration, adding a learner profile, text, graphic, videos, tasks and how to use the online learning environment in general.

Learning outcomes
On completion of this workshop, green entrepreneurs (learners) will be able to:

- Understand the driving forces underpinning the development within the green economy.
- Understand how the current business environment may impact on business opportunities in the green economy.
- Understand the characteristics of the green economy.

Category* Green Entrepreneurship Curriculum

Duration 270.00
minutes

Bearbeitungsansicht (Kurs)
In dieser Ansicht können Sie die Kurseigenschaften wie Titel, Sprache, Einführungstext, Ergebnisse, Auswahl der Kurskategorie usw. bearbeiten.



**GREEN
ENTREPRENEURSHIP
TRAINING**

green-entrepreneurship.online – Erweiterte Nutzung



Level* Beginner
 Intermediate
 Advanced

Keywords

Type Course *The content is created using this course creator tool*
 Link *Content is on another website*

Coversheet Upload image Ei valittua tiedostoa

Access
Coffee Room
CPD Training Programme
Curriculum

Status Published Not published

Bearbeitungsansicht (Kurs)
In dieser Ansicht können Sie die Kurseigenschaften wie Titel, Sprache, Einführungstext, Ergebnisse, Auswahl der Kurskategorie usw. bearbeiten.



**GREEN
ENTREPRENEURSHIP
TRAINING**

green-entrepreneurship.online – Erweiterte Nutzung



Pages
Tip: you can change the order of pages by dragging them

Unit 1	EDIT	DELETE
Unit 2	EDIT	DELETE
Unit 3	EDIT	DELETE

CREATE TEXT PAGE CREATE MEDIA PAGE CREATE TEST PAGE

Bearbeiten von Kursseiten

Wählen Sie die zu bearbeitende Seite aus dem Seitenindex.

In dieser Ansicht können Sie auch die Reihenfolge der Seiten durch einfaches Ziehen ändern.



**GREEN
ENTREPRENEURSHIP
TRAINING**

green-entrepreneurship.online – Erweiterte Nutzung



Medienseiten

Die Medienseiten können eine Video- oder Audiodatei, eine PowerPoint-Präsentation sein (wenn möglich, verwenden Sie das PDF-Format beim Hochladen für eine optimale visuelle Kompatibilität!), die Synchronisierungsinformationen und auch Untertitel für das Video enthalten.

Sie können entweder ein neues Audio/ Video von Ihrem Computer hochladen oder eine Datei auswählen, die Sie zuvor auf das System hochgeladen haben. Nachdem die Datei hochgeladen wurde, wird es eine Weile dauern, bis der Webserver sie in ein geeignetes Medienformat für das Streaming im Internet konvertiert hat.



**GREEN
ENTREPRENEURSHIP
TRAINING**

green-entrepreneurship.online – Erweiterter Nutzen



latest transformational megatrend.

1. Upload video

Status Active

Duration 09:21 Minutes

REMOVE VIDEO

DELETE VIDEO

512

Width

288

Height




16:9

Aspect ratio

Attachments

Upload file:


2. Upload slides

The Green Economy



Key definitions and examples

The next few slides provide an overview of the Green Economy. This slide is intended to be used as a starting point for discussion.


File  GET-UP Module 1
Understanding the Green Economy
PowerPoint


Slide 8
count

Path PDF->2018-01-16 GET-UP Module
1 Understanding the Green
Economy PowerPoint

 **DOWNLOAD**  **DELETE**

3. Synchronize presentation

 **OPEN SYNC TOOL**

 **EDIT SUBTITLES AND MARKERS**

Medienseiten

Für bestehende Dateien haben Sie zwei Möglichkeiten:

1) **Video entfernen** - dadurch wird nur das Video von der ausgewählten Seite entfernt, aber es bleibt im Videoarchiv des Lernsystems erhalten.

2) **Video löschen** - diese Option entfernt sowohl das Video von der ausgewählten Seite als auch das Archiv, so dass ein erneuter Upload erforderlich ist, wenn Sie die Datei später wieder verwenden möchten.



**GREEN
ENTREPRENEURSHIP
TRAINING**

green-entrepreneurship.online – Erweiterter Nutzen



The screenshot displays the 'green-entrepreneurship.online' interface with three main sections:

- 1. Upload video:** Shows video details for 'The Green Economy' (09:21 Minutes, 512x288 resolution, 16:9 aspect ratio). Includes buttons for 'REMOVE VIDEO' and 'DELETE VIDEO'.
- 2. Upload slides:** (Circled in red) Shows a file upload section for 'GET-UP Module 1 Understanding the Green Economy PowerPoint' (8 slides). Includes 'DOWNLOAD' and 'DELETE' buttons.
- 3. Synchronize presentation:** (Circled in red) Features an 'OPEN SYNC TOOL' button and an 'EDIT SUBTITLES AND MARKERS' button.

At the bottom, there is an 'Attachments' section with an 'Upload file:' label.

Medienseiten

Folien hochladen - der Abschnitt zeigt eine oder mehrere Folien, die neben den abspielbaren Medien angezeigt werden.

Wenn Sie nicht vorhaben, Folien hochzuladen, können Sie das Kontrollkästchen „Das ist nur Video“ aktivieren, um das Video in einem größeren Player anzuzeigen. Nachdem sowohl die Video- (oder Audio-) als auch die Diasatzdateien hochgeladen und konvertiert wurden, können Sie ein Synchronisationstool öffnen, mit dem Sie die Positionen festlegen können, an denen die einzelnen Folien angezeigt werden sollen.




**GREEN
ENTREPRENEURSHIP
TRAINING**

green-entrepreneurship.online – Erweiterter Nutzen



Kurse erstellen

+ CREATE COURSE VIEW CATEGORIES MESSAGES

 **Module 1: Understanding the Green Economy**

16.02.2018

Module 1 provides insights in the structure of the online learning modules of GET-UP. It offers the learners an overview of the different online modules and helps the learners to work with the online module. They are introduced in the different elements of the online units, where to find them and how to handle them. It shows how to deal with the registration, adding a learner profile, text, graphic, videos, tasks and how to use the online learning environment in general.

OPEN DOWNLOADS USERS LESSON PLANS REPORT EDIT DELETE



**GREEN
ENTREPRENEURSHIP
TRAINING**

green-entrepreneurship.online – Erweiterter Nutzen



Title:
Module 1: Understanding the Green Economy

▶ EDIT COURSE INFORMATION

Language* English

Introduction
Module 1 provides insights in the structure of the online learning modules of GET-UP. It offers the learners an overview of the different online modules and helps the learners to work with the online module. They are introduced in the different elements of the online units, where to find them and how to handle them. It shows how to deal with the registration, adding a learner profile, text, graphic, videos, tasks and how to use the online learning environment in general.

Learning outcomes

On completion of this workshop, green entrepreneurs (learners) will be able to:

- Understand the driving forces underpinning the development within the green economy.
- Understand how the current business environment may impact on business opportunities in the green economy.
- Understand the characteristics of the green economy.

Category* Green Entrepreneurship Curriculum

Duration 270.00
minutes

Füllen Sie die Kursinformationen aus. Die Wahl der Kategorie definiert in diesem Fall, ob der Kurs unter Curriculum oder CPD-Trainingsprogramm im Abschnitt Lernen platziert wird.





**GREEN
ENTREPRENEURSHIP
TRAINING**


green-entrepreneurship.online – Erweiterter Nutzen



Level* Beginner
 Intermediate
 Advanced

Keywords
+

Type Course *The content is created using this course creator tool*
 Link *Content is on another website*

Coversheet Upload image Ei valittua tiedostoa 

Access
Coffee Room
CPD Training Programme
Curriculum

Status Published Not published

SAVE

Die von Ihnen eingegebenen Schlüsselwörter werden nicht auf der Seite angezeigt, aber sie helfen den Benutzern, Ihre Seite über die Suche zu finden. Verwenden Sie den Link, wenn sich Ihr Kurs auf einer anderen Website befindet. Wenn Sie einen neuen Kurs erstellen, können Sie zunächst **Status nicht veröffentlicht** wählen und ihn später nach Abschluss des Kurses in **Veröffentlicht** ändern.




**GREEN
ENTREPRENEURSHIP
TRAINING**

green-entrepreneurship.online – Erweiterter Nutzen



Nachdem Sie einen Kurs angelegt haben, wählen Sie **Bearbeiten** und erstellen Sie die Seiten.

OPEN DOWNLOADS LESSON PLANS REPORT EDIT DELETE

 Test Course

06.04.2018 ⓘ Status: not active

This is a test

OPEN DOWNLOADS LESSON PLANS REPORT **EDIT** DELETE



**GREEN
ENTREPRENEURSHIP
TRAINING**

green-entrepreneurship.online – Erweiterter Nutzen



Courses > Course editor > [Test Course](#)

Title:
Test Course

▶ EDIT COURSE INFORMATION

SAVE

Pages

CREATE TEXT PAGE CREATE MEDIA PAGE CREATE TEST PAGE

Wählen Sie eine Textseite für eine Seite, die nur Text und Bilder enthält und eine Medienseite für Seiten, die Medieninhalte enthalten (Videos, Power Point Folien....). Die Testseite kann zu Testzwecken verwendet werden.



**GREEN
ENTREPRENEURSHIP
TRAINING**

green-entrepreneurship.online – Erweiterter Nutzen



New page

Url

new-page-0-3/

Content

Paragraph

SAVE

Attachments

Upload file:

Valitse tiedosto Ei valittua tiedostoa

Textseite

Geben Sie Titel und Inhalt ein
(mit dem Content Editor).

Im Feld Url können Sie die Page
Url ändern.



**GREEN
ENTREPRENEURSHIP
TRAINING**

green-entrepreneurship.online – Erweiterter Nutzen



New page

title:

Readable url

Introduction

1. Upload video **2. Upload slides** **3. Synchronize presentation**

Upload file Upload a file

Upload a file This media is video only

Maximum size: 2G

20 video

Medienseite

Laden Sie ein Video von Ihrem Computer hoch oder wählen Sie eines aus der Bibliothek.



**GREEN
ENTREPRENEURSHIP
TRAINING**

green-entrepreneurship.online – Erweiterter Nutzen



New page

title:

Readable url

Introduction

1. Upload video 2. Upload slides 3. Synchronize presentation

Upload file

Upload a file

Maximum size: 2G

This media is video only

20 video

Wählen Sie dieses Medium ist nur dann ein Video, wenn Sie keine Folien hinzufügen möchten.

Klicken Sie auf eine Datei hochladen, um Folien hinzuzufügen.



**GREEN
ENTREPRENEURSHIP
TRAINING**

green-entrepreneurship.online – Erweiterter Nutzen



Messaging mit anderen Benutzern

The screenshot shows the GET-UP interface with a navigation bar at the top containing '+ CREATE COURSE', 'VIEW CATEGORIES', and 'MESSAGES'. The main content area displays a course card for 'Module 1: Understanding the Green Economy' with a graduation cap icon, the date '16.02.2018', and a description. At the bottom of the course card, there is a row of action buttons: 'OPEN', 'DOWNLOADS', 'USERS', 'LESSON PLANS', 'REPORT', 'EDIT', and 'DELETE'. The 'REPORT' button is circled in red.



Module 1: Understanding the Green Economy				
People on course	Total time spent on course	Average visit	Average visit per page	Total visits
10 users	-10:34:03	00:00:00	<ul style="list-style-type: none">-10:48:06 / 00:00:00 Unit 100:02:31 / 00:00:00 Unit 200:06:34 / 00:00:00 Unit 3 -10:39:01 / 00:00:00 total time	53 visits
Students	Enrollment date	Last visit	Total visits	
John Williams	05.04.2018	09.04.2018	4 visits	offline
	last session duration 00:00:00	time spent on course 00:08:45	<ul style="list-style-type: none">00:08:43 Unit 10 Unit 20 Unit 3 00:08:43 total time	
Ben Williams	02.04.2018	02.04.2018	3 visits	offline
	last session duration 00:16:10	time spent on course 00:00:33	<ul style="list-style-type: none">00:00:14 Unit 10 Unit 200:00:13 Unit 3 00:00:27 total time	
Paul Hansen	13.02.2018	01.01.1970	9 visits	offline
	last session duration	time spent on course 00:03:23	<ul style="list-style-type: none">00:02:34 Unit 100:00:22 Unit 200:00:19 Unit 3 00:03:15 total time	

In der Berichtsansicht erhalten Sie grundlegende Informationen zur Trainingsnutzung (Gesamt-, Durchschnitts- und studienspezifische Nutzung).