

I



**FORMAREA ANTEPRENORIATULUI VERDE**  
**Programul de formare CPD pentru personalul VET**  
**Modulul 7 – Platforma de învățare**

**Titlul proiectului:** Formarea anteprenoriatului verde – Esența succesului

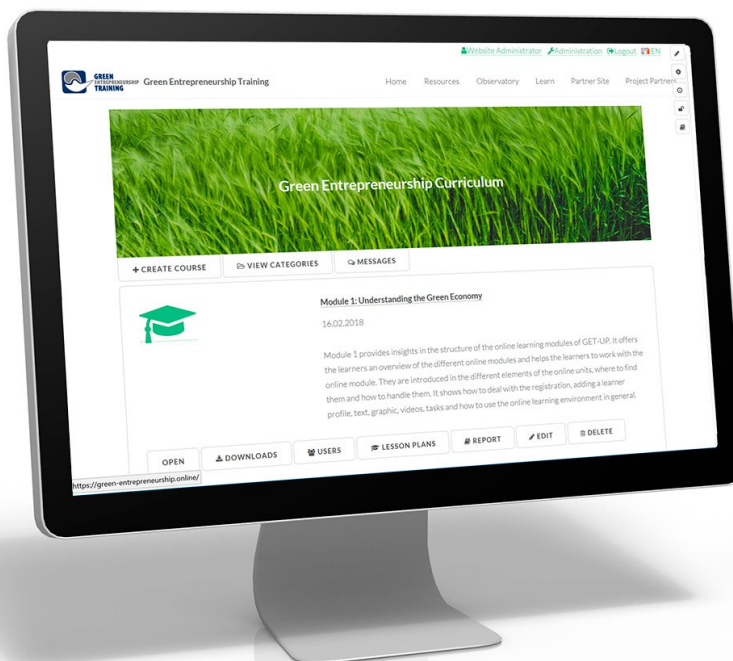
**Acronim:** GET-UP

**Număr de referință:** 2016-1-DE02-KA202-003277

## Modulul 7 - Rezultatele învățării

- Cunoașterea și înțelegerea scopului sistemului de management al învățării
- Cunoașterea avantajelor sistemului de management al învățării
- Abilitatea de a utiliza sistemul de management al învățării
- Abilitatea de a înțelege principiile sistemului de management al învățării și de a fi în măsură să le explice participanților GET-UP
- Abilitatea de a gestiona procesul de învățare online al participanților GET-UP

## Introducere



**Ce este de  
învățarea online**

Învățarea online  
este orice formă de  
învățare realizată  
parțial sau integral  
pe internet.

**Platformele pot include una sau mai multe dintre următoarele variante:**

- mediul virtual de învățare, cum ar fi Moodle, Learn or Blackboard Collaborate
- wiki-uri
- bloguri
- forumuri de discuții
- servicii de streaming video, de exemplu YouTube sau Vimeo
- lumi virtuale, de exemplu SecondLife

## Beneficiile platformei de învățare

### 1. Economie de timp și bani

Utilizarea LMS sau a altor platforme de învățare pentru a crea, gestiona și efectua programe educaționale și de formare economisește mult timp, în comparație cu metodele tradiționale. LMS permite organizarea, nivelul de automatizare și programare, în conformitate cu nevoile cursanților și angajaților. Utilizarea orelor online reduce costurile mai ales în afacerile unde, în multe cazuri, angajații au nevoie să călătorească pentru sesiuni de formare sau să stea în hoteluri etc. Datorită LMS, întreprinderile și instituțiile de învățământ economisesc costurile pe care le pot aloca altor resurse. Orelor de curs online permit formarea simultană a persoanelor care studiază din diferite locații geografice, iar aceste cursuri pot fi apoi folosite din nou, cu alte grupuri de elevi.

### 2. Management eficient

Platformele de învățare permit un control global complet eficient de administrare, automatizare, comunicare cu utilizatorii, profesorii și formatorii, și, desigur, un management al conținutului. Acestea permit gestionarea eficientă a înregistrărilor / înscrierilor și crearea de grupuri și cursuri. Rolurile de tutori, studenți, supraveghetori și administratori pot fi gestionate pe LMS, iar notificările, memento-urile și mesajele pentru utilizatori pot fi administrate cu ușurință. Se poate folosi ca un instrument puternic, care permite crearea și gestionarea conținutului și subiectelor într-un mod simplu și intuitiv. Elevii pot încărca și distribui conținutul, lucrările sau proiectele profesorilor și colegilor lor, care, apoi, sunt stocate într-o bază de date.

### 3. Accesul ușor la informații

Toate informațiile sunt structurate într-un mod organizat, în același loc, făcându-le, astfel accesibile tuturor utilizatorilor. Cursurile, calendarele, conținutul multimedia, arhivele și evaluările sunt accesibile doar printr-un singur clic. Toți cursanții au acces la conținutul și materialele de învățare în orice moment și din orice loc dacă au acces la internet.

### 4. Personalizare

Platformele de învățare permit ca fiecare instituție sau organizație să aibă propria imagine. Imaginea corporativă și de brand poate fi încorporată pe platformă și diferite elemente și caracteristici pot fi

adaptate fiecărei companii sau a organizației în parte. Ele pot fi platforme în mai multe limbi, sau monolingve. Mai mult decât atât, diferite portaluri și ID-uri ale utilizatorilor pot fi create fără a fi nevoie de instalații suplimentare, și pot fi accesate simultan de un număr mare de utilizatori. Posibilitățile sunt infinite și ar putea include, de asemenea, sisteme de evaluare a cursanților sau examene / testări.

### **5. Conținutul actual și imediat**

Sistemul de management al învățării permit administratorilor acces instantaneu pentru a actualiza conținutul cursurilor, sau pentru a adăuga materiale și resurse informaționale pentru cursanții care le pot accesa imediat.

### **6. Raportare avansată**

Aceste sisteme inovatoare de management permit crearea, personalizarea și descărcarea de rapoarte detaliate care să evidențieze progresul cursanților sau grupurilor, finalizarea lucrărilor, timpul alocat pentru acestea, etc, permițând astfel evaluarea ușoară a progresului lor în grup sau individual.

### **7. Învățare multimedia**

Sistemele permit companiilor și instituțiilor de învățământ să creeze un conținut multimedia de învățare, care este cuprinzător și practic, folosind imagini, mijloace video și audio și texte care servesc ca instrumente importante în dobândirea de noi abilități sau informații în procesul de învățare. Cursanții pot comunica cu formatorii, profesorii sau colegii lor prin intermediul unor platforme de chat și forumuri online, creându-se astfel un mediu de învățare mai colaborativ interactiv, atractiv și personal.

### **8. Îmbunătățirea comunicării**

LMS facilitează comunicarea și colaborarea între oameni, fie că este vorba de cursanți și profesori sau administratori și angajați, sau între toți utilizatorii unei platforme cu un canal permanent deschis de comunicare. Acestea facilitează gestionarea generală a comunicării care constă în: email-uri globale sau individuale, mesaje, forumuri și însemnări zilnice. Este un mediu în care utilizatorul poate găsi toate informațiile importante sau vitale care sunt afișate pe un singur ecran.

### **9. Vânzări și comercializare**

În cele din urmă, LMS poate genera profit pentru instituții și companii datorită vânzărilor de cursuri on-line prin e-commerce, care pot fi gestionate și automatizate pe platformă și plătite prin card de credit sau prin transfer bancar. Cursanții se pot înscrie la un curs și pot face plata online cu ușurință. Nu există nicio limită a numărului de cursuri la care un cursant se poate înscrie și nicio limită în ceea ce privește creșterea numărului de studenți și a cursurilor oferite.

*Blog CAE*

## **Beneficii pentru tutori**

1. Metoda de predare devine mai interactivă.

2. Profesorii pot pregăti un singur document pentru toate tipurile diferite de cursanți, astfel încât aceștia să nu fie nevoiți să le pregătească din nou pentru alți cursanți.
3. Sincronizarea este, de asemenea, flexibilă pentru profesori, ei putând preda în continuare la clasele pe care le au în școli.
4. Ei pot obține mult mai multe informații de pe net, pe care le pot include în materialele lor de curs.
5. Interacțiunea cu cursanții devine mai ușoară și convenabilă. Cursanții împărtășesc problemele lor profesorilor în mod liber și cu mai multă ușurință, deoarece nefiind față în față cu aceștia se tem mai puțin și sunt mai încrezători.

*drpfconsults.com*

### **Beneficii pentru cursanți**

1. Flexibilitate deplină de a participa la educație, indiferent dacă sunt la locul de muncă sau au obligații familiale etc.
2. Învățare personalizată
3. Conținutul educației este relevant și actualizat în mod regulat.
4. Studiul se face în ritmul propriu – existând posibilitatea de a vizualiza și revizualiza resursele de învățare ori de câte ori le permite programul.
5. Abilitățile de gestionare a timpului sunt îmbunătățite, deoarece cursanții sunt obligați să dezvolte sau să își însușească nu numai auto-disciplina, dar și abilitățile de gestionare a timpului.
6. Cursanții pot crea noi modalități de gândire și au posibilitatea să se cunoască mai bine prin diferite acțiuni care promovează valori precum munca în echipă și cooperarea.
7. În învățarea online, cursanții pot beneficia de o rețea extinsă, stabilind chiar viitoare contacte de afaceri.

## Utilizarea de bază

<https://green-entrepreneurship.online/>

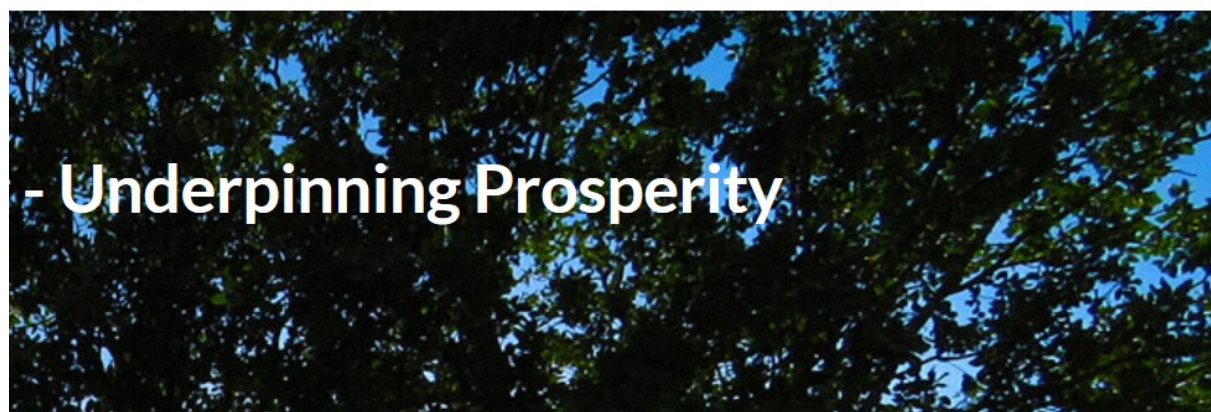
### Înregistrarea și logare

Unele caracteristici de pe site-ul Green-Entrepreneurship.online permit utilizatorilor să se conecteze, de exemplu, pentru a putea salva informațiile dobândite pe parcurs, dar și pentru a permite interacțiunea cu alți utilizatori. Atunci când accesați site-ul pentru prima dată, aveți două opțiuni pentru a vă crea propriul cont:

1) Alegeți **să vă înscrieți** și completați informațiile personale și o parolă la alegere, sau utilizați opțiunile de conectare unică (Single Sign-On) furnizate de Facebook și LinkedIn, care vă permit să utilizați contul dumneavoastră de utilizator existent pe rețelele de socializare pentru logare.



Home Resources Observatory Learn Partner Site Project Partners



User account registration

Please fill the registration form

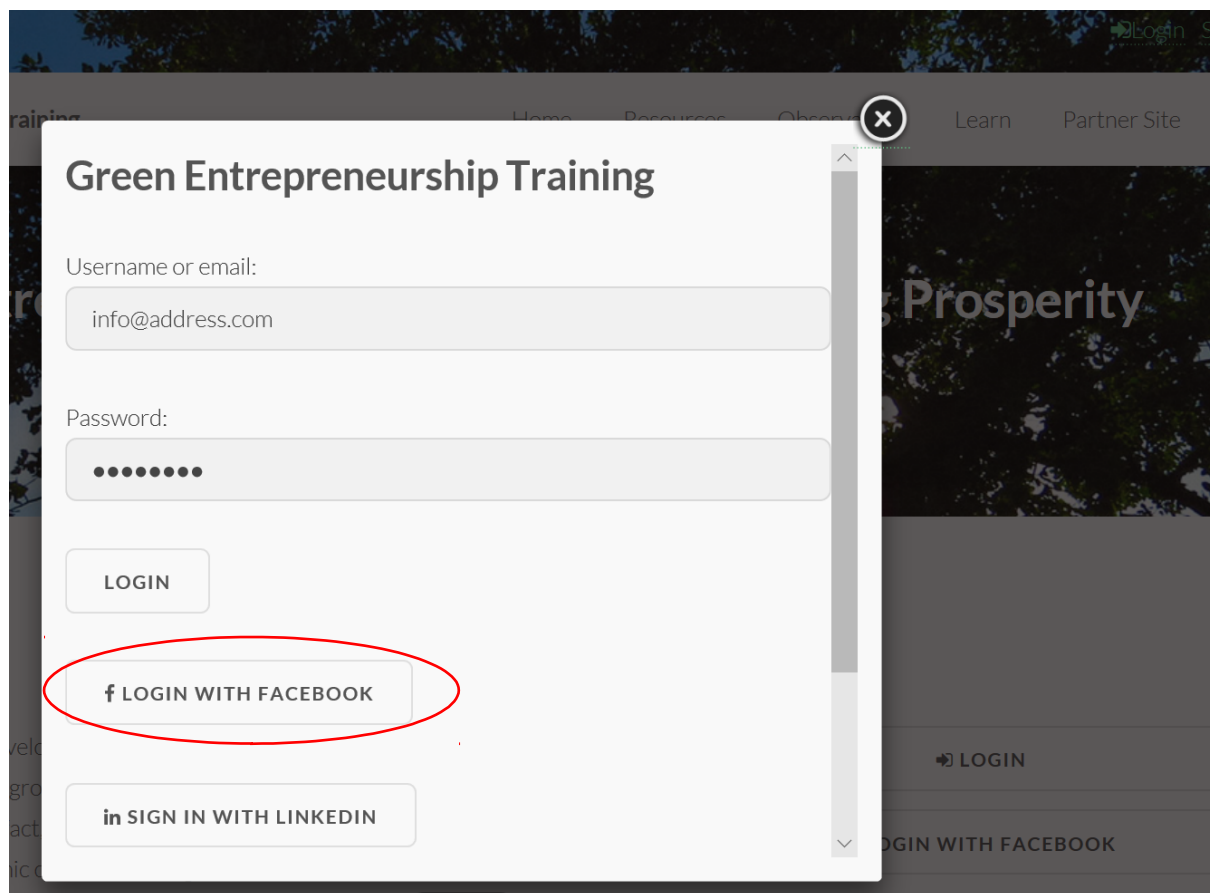
First name *	<input type="text"/>
Last name *	<input type="text"/>
E-mail address *	<input type="text" value="admin@testing.fi"/> ✓
Password *	<input type="password" value="••••••"/> ✓
Re-enter password for verification *	<input type="text"/>
Picture	<input type="text"/> <input type="button" value="Selaa..."/> Attached image must be in jpg,png or gif format
Country	<input type="text" value="Finland"/>
Choose your language	<input type="text" value="English"/>

După ce ați completat și înaintat formularul de înregistrare, contul dumneavoastră s-a creat și un e-mail de activare este trimis pe adresa dumneavoastră de mail.

Accesați link-ul din e-mail pentru a activa contul și pentru a putea să vă conectați.

## Conectare

Vă puteți conecta acum folosind adresa de e-mail ca nume de utilizator și parola pe care ați ales-o pentru a vă înregistra, sau dacă ați ales să utilizați Facebook sau LinkedIn pentru a vă conecta, pur și simplu accesați butonul corespunzător;



**Green Entrepreneurship Training**

Username or email:  
info@address.com

Password:  
●●●●●●

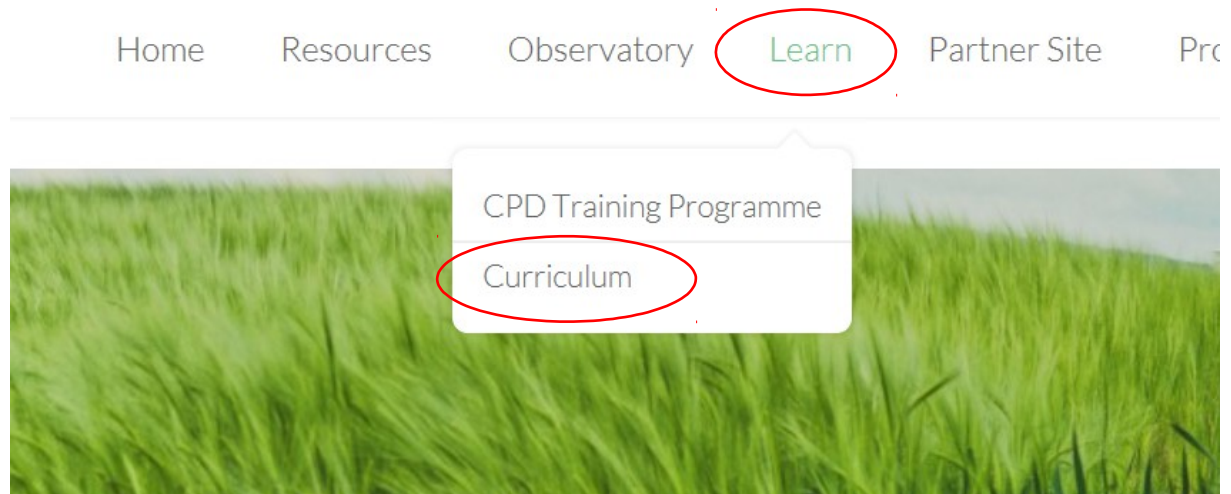
**LOGIN**

**f LOGIN WITH FACEBOOK**

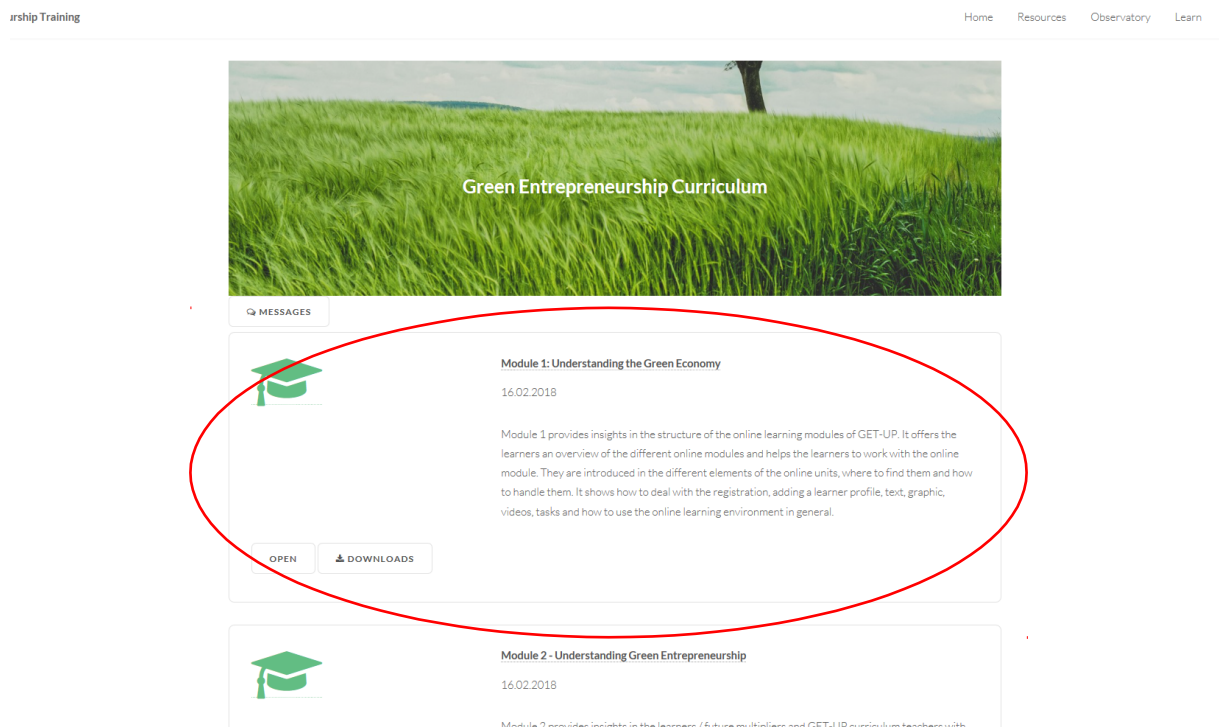
**in SIGN IN WITH LINKEDIN**

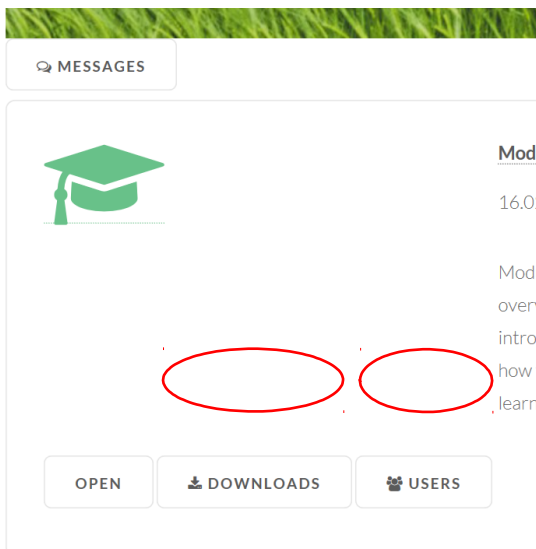


## Accesarea unui curs



Navigați la Curriculum, pe care îl puteți găsi accesând Învățare (Learn) din meniul drop-down. Alegeți cursul pe care doriți să îl începeți din lista de curs care va apărea pe ecran. Puteți fie să deschideți un curs, fie să vizualizați descărcările care au legătură cu acesta;

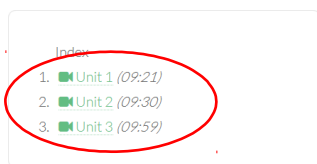




**Descărcări (Downloads)**- această secțiune vă permite să descărcați materialele legate de fiecare curs pentru accesarea offline a acestora.

**Utilizatori (Users)**- puteți vizualiza utilizatorii care s-au înscris la un curs. De pe pagina pentru utilizatori puteți trimite mesaje altor participanți.

Prin accesarea **deschide (open)** ajungeți la cursul selectat. Unele cursuri constau din mai multe unități sau pagini. Veți găsi indexul pe panoul din stânga pentru selectarea conținutului. Informațiile legate de curs apar pe panoul principal.



Author: [Website Administrator](#)

Edited: 16.02.2018

Language: English

Category: Green Entrepreneurship Curriculum

**Introduction**

Module 1 provides insights in the structure of the online learning modules of GET-UP. It offers the learners an overview of the different online modules and helps the learners to work with the online module. They are introduced in the different elements of the online units, where to find them and how to handle them. It shows how to deal with the registration, adding a learner profile, text, graphic, videos, tasks and how to use the online learning environment in general.

**Learning outcomes**

On completion of this workshop, green entrepreneurs (learners) will be able to:

- Understand the driving forces underpinning the development within the green economy.
- Understand how the current business environment may impact on business opportunities in the green economy.
- Understand the characteristics of the green economy.

Duration: 270.00minutes

Level: Beginner

[DOWNLOADS](#) [DISCUSSION](#)

Acesta este un exemplu a ceea ce poate conține o unitate de învățare: un curs video cu slide-uri sincronizate. Puteți naviga prin prezentare folosind butoanele din partea de jos a slide-urilor. Slide-urile sunt prezentate în format video.

## Green Entrepreneurship Curriculum ▶ Module 1: Understanding the Green Economy

Website Administrator

### Unit 1

In this short talk we are going to consider the driving forces underpinning the development of the green economy looking at what underpins this latest transformational megatrend.



The green economy is defined as an economy that aims at reducing environmental risks and ecological scarcities, and that aims for sustainable development without degrading the environment



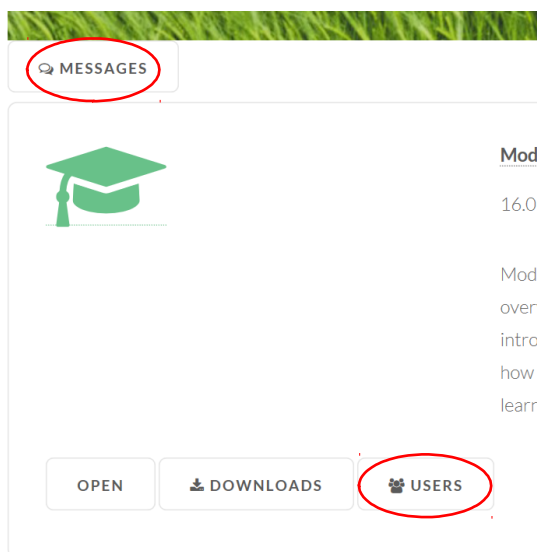
 Erasmus+



Slide 2/8

## Schimb de mesaje cu alți utilizatori

Există două modalități de a trimite mesaje altor utilizatori; direct prin intermediul mesajelor, care vă duce la mesajele din Inbox, sau prin accesarea butonului Utilizatori (Users) din lista de utilizatori înscriși la cursul selectat.

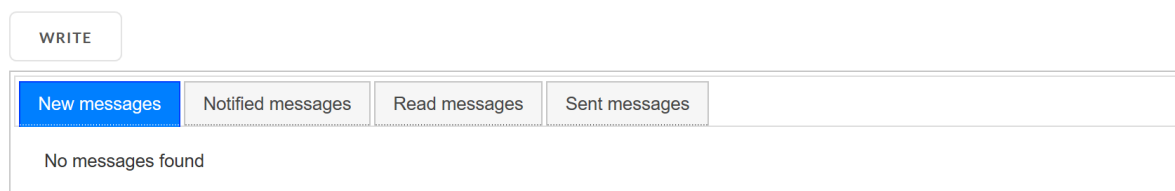


**Utilizatori (Users)** - vedeți participanții. De pe pagina Utilizatori (Users) puteți trimite mesaje altor participanți.

## Vizualizare Mesaje

Puteți vizualiza toate mesajele pe care le-ați primit. Veți obține, de asemenea, o notificare prin e-mail de fiecare dată când primiți un mesaj, sau dacă ați ales să primiți un digest message, o serie de mesaje noi care sunt trimise la intervalul de timp selectat.

## Messages



### Trimiterea unui mesaj

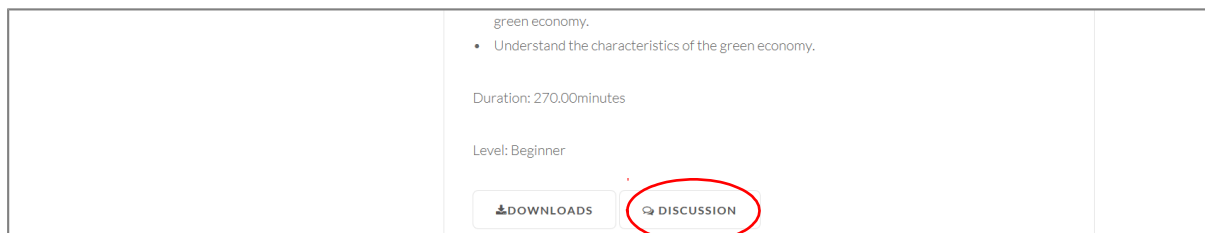
Accesați butonul **scriere (write)** și completați câmpurile Subiect și Conținut. Alegeți destinatarul din listă.



The screenshot shows a 'Write message' interface. At the top right, there is a user profile icon for 'Juha Le...' and a close button (X). The form contains three main sections: 'Subject' with an empty text input field; 'Recipient' with a dropdown menu showing 'Janne Leinonen'; and 'Content' with a large empty text area. At the bottom left of the form is a 'SEND' button.

## Forum de discuții

Deschideți un forum de discuții, accesând butonul **discuție (discussion)** din partea de jos a paginii de curs.



The screenshot shows a course page with the following content:

- green economy.
- Understand the characteristics of the green economy.
- Duration: 270.00minutes
- Level: Beginner
- Two buttons: **DOWNLOADS** and **DISCUSSION**. The **DISCUSSION** button is circled in red.

Acest lucru vă va duce la discuțiile despre cursul selectat. Puteți vizualiza mesajele anterioare și adăuga un comentariu. Puteți adăuga, de asemenea, fișiere atașate la mesaje.

Discuțiile din mesaje sunt vizibile pentru toți utilizatorii înregistrați care vizitează forumul, așa că nu uitați să utilizați bunele maniere atunci când postați!

## Module 1: Understanding the Green Economy

EDIT

DELETE

16.01.2018 11:00

Discussion about course

READ BY 1


RETURN

Post message

Topic

Re: Module 1: Understanding the Green Economy

Message

HTML 

Testing the discussion

Attachments

Selaa...

SEND MESSAGE

RETURN

[Discussions](#) > [Curriculum](#) > [Module 1: Understanding the Green Economy](#)

## Module 1: Understanding the Green Economy

*16.01.2018 11:00*

Discussion about course

 READ BY 1

## Re: Module 1: Understanding the Green Economy Website Administrator

*09.04.2018 09:56*

Testing the discussion

 READ BY 1

RETURN

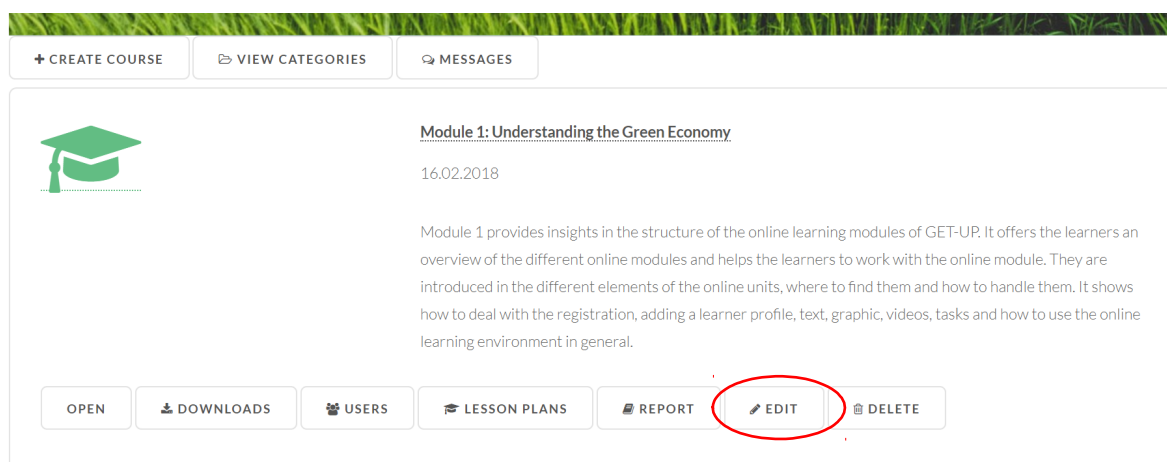


## Utilizarea avansată

Această secțiune vă va duce prin unele dintre funcțiile disponibile pentru profesori și îndrumători

### Cursuri editate

Fiecare curs din mediile de învățare constă din informații de bază, și unul sau mai multe pagini de conținut prezentate în formă scrisă sau sub formă multimedia, precum și atașamente corespunzătoare acestuia.



The screenshot shows a user interface for course management. At the top, there are three buttons: '+ CREATE COURSE', 'VIEW CATEGORIES', and 'MESSAGES'. Below this is a card for a course titled 'Module 1: Understanding the Green Economy' with a graduation cap icon and the date '16.02.2018'. The course description reads: 'Module 1 provides insights in the structure of the online learning modules of GET-UP. It offers the learners an overview of the different online modules and helps the learners to work with the online module. They are introduced in the different elements of the online units, where to find them and how to handle them. It shows how to deal with the registration, adding a learner profile, text, graphic, videos, tasks and how to use the online learning environment in general.' At the bottom of the card, there is a row of buttons: 'OPEN', 'DOWNLOADS', 'USERS', 'LESSON PLANS', 'REPORT', 'EDIT', and 'DELETE'. The 'EDIT' button is circled in red.

### Vizualizare (Curs editat)

Accesați butonul „Editați informațiile din curs” pentru a edita informațiile specifice cursului, cum ar fi titlul, limba, textul de introducere, rezultatele. Selectați categoria curs și așa mai departe.

Title:

Module 1: Understanding the Green Economy

**▶ EDIT COURSE INFORMATION**

Language\* English

Introduction

Module 1 provides insights in the structure of the online learning modules of GET-UP. It offers the learners an overview of the different online modules and helps the learners to work with the online module. They are introduced in the different elements of the online units, where to find them and how to handle them. It shows how to deal with the registration, adding a learner profile, text, graphic, videos, tasks and how to use the online learning environment in general.

Learning outcomes

On completion of this workshop, green entrepreneurs (learners) will be able to:

- Understand the driving forces underpinning the development within the green economy.
- Understand how the current business environment may impact on business opportunities in the green economy.
- Understand the characteristics of the green economy.

Category\* Green Entrepreneurship Curriculum


Duration 270.00 minutes

Level\*  Beginner  Intermediate  Advanced

Keywords

+

Type  Course *The content is created using this course creator tool*  Link *Content is on another website*

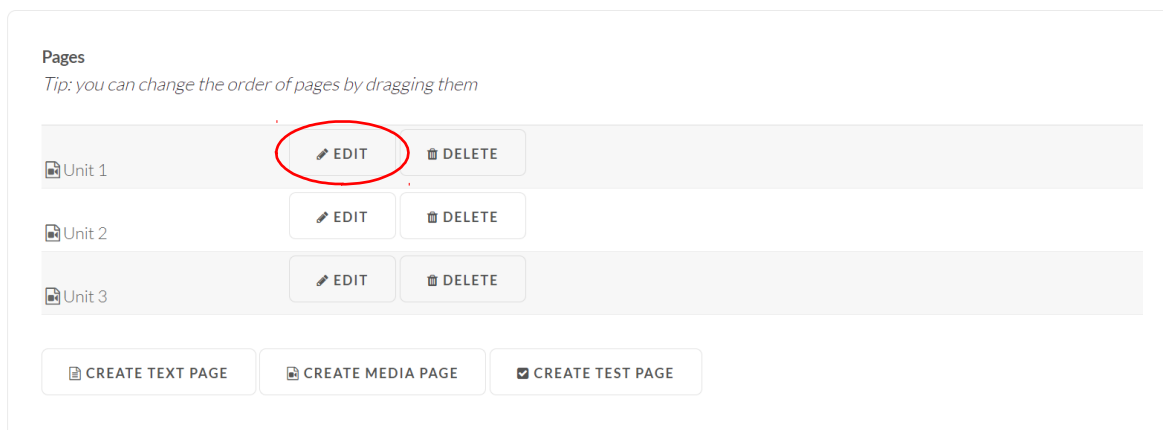
Coversheet Upload image **Valitse tiedosto** Ei valittua tiedostoa 

Access Anybody Coffee Room CPD Training Programme Curriculum

Status  Published  Not published

**SAVE**

Selectați pagina care urmează a fi editată din indexul paginii. Astfel, puteți schimba ordinea paginilor, pur și simplu trăgându-le.



Pages  
*Tip: you can change the order of pages by dragging them*

Unit 1	EDIT	DELETE
Unit 2	EDIT	DELETE
Unit 3	EDIT	DELETE

CREATE TEXT PAGE   CREATE MEDIA PAGE   CREATE TEST PAGE

### Paginile media

Paginile media pot conține un fișier video sau audio, o prezentare powerpoint (dacă este posibil, utilizați formatul PDF, încărcarea acestuia permite cea mai bună compatibilitate vizuală!), sincronizarea informațiilor, precum și subtitrări video.

Puteți fie să încărcați un nou fișier audio / video de pe computer sau să alegeți un fișier pe care l-ați descărcat anterior din sistem. După ce fișierul a fost încărcat, va dura un timp pentru ca serverul web să poată converti în format media adecvat pentru streaming online.

Pentru fișierele existente, aveți două opțiuni:


- 1) Eliminarea conținutului video - aceasta va elimina înregistrarea video doar din pagina selectată, acesta fiind, însă păstrat în arhiva video a sistemului de învățare
- 2) Ștergerea conținutului video - această opțiune va elimina înregistrarea video atât de pe pagina selectată, cât și din arhivă, fiind necesară reîncărcarea acestuia dacă doriți să utilizați fișierul mai târziu.

Încărcarea secțiunii de slide-uri vizează una sau mai multe slide-uri, care vor fi afișate lângă redările multimedia. Dacă nu intenționați să încărcați slide-uri, puteți accesa butonul „Doar acest video” pentru a-l putea vizualiza într-un format mai mare.

După ce au fost încărcate și convertite atât fișierele video (sau audio), cât și slide-urile, puteți deschide un instrument de sincronizare pentru a stabili pozițiile în cazul în care doriți ca fiecare dintre slide-uri să fie afișate.

latest transformational megatrends.

### 1. Upload video



Status: Active

Duration: 09:21 Minutes

[REMOVE VIDEO](#)

[DELETE VIDEO](#)

512

Width: 288


Height: 16:9

Aspect ratio

Attachments

Upload file:

### 2. Upload slides



File: GET-UP Module 1 Understanding the Green Economy PowerPoint

Slide count: 8

Path: PDF->2018-01-16 GET-UP Module 1 Understanding the Green Economy PowerPoint

[DOWNLOAD](#) [DELETE](#)


### 3. Synchronize presentation

[OPEN SYNC TOOL](#)

[EDIT SUBTITLES AND MARKERS](#)

## Crearea cursurilor

[+ CREATE COURSE](#) [VIEW CATEGORIES](#) [MESSAGES](#)



**Module 1: Understanding the Green Economy**

16.02.2018

Module 1 provides insights in the structure of the online learning modules of GET-UP. It offers the learners an overview of the different online modules and helps the learners to work with the online module. They are introduced in the different elements of the online units, where to find them and how to handle them. It shows how to deal with the registration, adding a learner profile, text, graphic, videos, tasks and how to use the online learning environment in general.

[OPEN](#)

[DOWNLOADS](#)

[USERS](#)

[LESSON PLANS](#)

[REPORT](#)

[EDIT](#)

[DELETE](#)

Alegerea categoriei care definește în acest caz dacă cursul este plasat sub **Curriculum** sau **Programul de formare CPD** din secțiunea **Învățare (Learn)**.

Title:  
Module 1: Understanding the Green Economy

▶ EDIT COURSE INFORMATION

Language\* English

Introduction  
Module 1 provides insights in the structure of the online learning modules of GET-UP. It offers the learners an overview of the different online modules and helps the learners to work with the online module. They are introduced in the different elements of the online units, where to find them and how to handle them. It shows how to deal with the registration, adding a learner profile, text, graphic, videos, tasks and how to use the online learning environment in general.

Learning outcomes  
On completion of this workshop, green entrepreneurs (learners) will be able to:

- Understand the driving forces underpinning the development within the green economy.
- Understand how the current business environment may impact on business opportunities in the green economy.
- Understand the characteristics of the green economy.

Category\* **Green Entrepreneurship Curriculum**

Duration 270.00  
minutes


**Cuvintele cheie (Keywords)** pe care le completați nu sunt afișate pe pagină, însă sunt disponibile pentru funcția de căutare și pot fi utilizate pentru a clasifica în continuare conținutul. Selecția **Type** definește modul în care creați **un curs** pe site-ul green-entrepreneurship.online sau **face trimitere** la conținutul aflat pe un alt site.

Atunci când creați un nou curs, setați starea la **Nepublicat (Not published)** și schimbați în **Publicat (Published)** atunci când terminați cursul și doriți să fie afișat în lista de curs pentru toți utilizatorii.

Level\*  Beginner  
 Intermediate  
 Advanced

Keywords   
+

Type  Course *The content is created using this course creator tool*  
 Link *Content is on another website*



Coversheet Upload image  Ei valittua tiedostoa 

Access   
Coffee Room  
CPD Training Programme  
Curriculum

Status  Published  Not published

După crearea unui curs selectați **Editare (Edit)** și creați paginile.

---

 **Test Course**  
06.04.2018  Status: not active  
This is a test

Selectați **Text Page** pentru a crea pagini care conțin texte și imagini, și **Media Page** dacă doriți să încărcați conținuturi media, cum ar fi video sau audio sau slide-uri Power Point. **Test Page** poate fi folosită pentru a crea teste de auto-evaluare și alte chestionare.



[Courses](#) > [Course editor](#) > [Test Course](#)

Title:

Test Course

▶ EDIT COURSE INFORMATION

SAVE

Pages

📄 CREATE TEXT PAGE

📄 CREATE MEDIA PAGE

📄 CREATE TEST PAGE



## Text Page

Completați titlul și conținutul (utilizând editorul de conținut). În câmpul URL puteți schimba pagina URL.

New page

Url

new-page-0-3/

Content

Paragraph

Rich text editor toolbar

Empty text area

SAVE

Attachments

Upload file:

Valitse tiedosto Ei valittua tiedostoa

## Media Page

Încărcați un video din computerul dumneavoastră sau alegeți unul din bibliotecă.

New page

title: New page

new-page-0-5/

Readable url

Introduction

1. Upload video

Upload file

Upload a file

Maximum size: 2G

CHOOSE VIDEO FROM THE LIBRARY

20 video

2. Upload slides

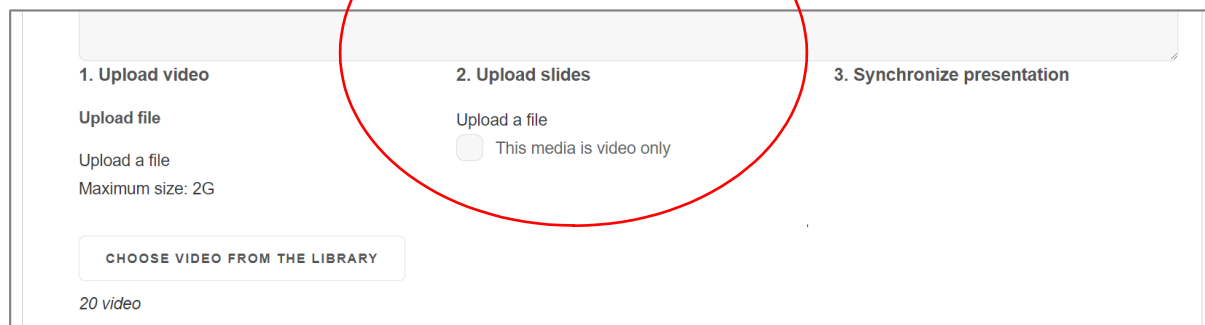
Upload a file

This media is video only

3. Synchronize presentation



După ce încărcarea fișierelor media este finalizată, acestea sunt convertite automat într-un format care este cel mai potrivit pentru streaming-ul online. Această operațiune poate dura câteva minute, în funcție de mărimea și lungimea fișierului media încărcat. Alegeți **Acest fișier media este doar un film** numai dacă nu doriți să adăugați slide-uri. Videoclipul va fi afișat într-un format mai mare.



1. Upload video

Upload file

Upload a file

Maximum size: 2G

CHOOSE VIDEO FROM THE LIBRARY

20 video

2. Upload slides

Upload a file

This media is video only

3. Synchronize presentation

Dacă aveți o prezentare de slide-uri în format video sau audio, accesați Încărcare fișier (Upload a file) pentru a adăuga slide-uri. După ce filmul video și slide-uri au fost încărcate, iar conversia video este finalizată, link-urile care sincronizează prezentarea vor deveni disponibile.

*Modalitatea de a aplica funcția de sincronizare este descrisă în Anexa – Sincronizare (Appendix-Syncing) a conținutului media.*

## Report

+ CREATE COURSE VIEW CATEGORIES MESSAGES

**Module 1: Understanding the Green Economy**

16.02.2018

Module 1 provides insights in the structure of the online learning modules of GET-UP. It offers the learners an overview of the different online modules and helps the learners to work with the online module. They are introduced in the different elements of the online units, where to find them and how to handle them. It shows how to deal with the registration, adding a learner profile, text, graphic, videos, tasks and how to use the online learning environment in general.

OPEN
DOWNLOADS
USERS
LESSON PLANS
REPORT
EDIT
DELETE

În raportul vizualizat veți obține informații de bază cu privire la timpul petrecut la curs (timp total, utilizarea cursurilor per total și individual pe fiecare student în parte)

### Module 1: Understanding the Green Economy

People on course	Total time spent on course	Average visit	Average visit per page	Total visits
10 users	-10:34:03	00:00:00	<ul style="list-style-type: none"> <li>• -10:48:06 / 00:00:00 Unit 1</li> <li>• 00:02:31 / 00:00:00 Unit 2</li> <li>• 00:06:34 / 00:00:00 Unit 3</li> </ul> <p><b>-10:39:01 / 00:00:00 total time</b></p>	53 visits

Students	Enrollment date	Last visit	Total visits
<i>[User Name]</i>	05.04.2018	09.04.2018	4 visits <span style="color: red;">offline</span>
	last session duration 00:00:00	time spent on course 00:08:45	<ul style="list-style-type: none"> <li>• 00:08:43 Unit 1</li> <li>• 0 Unit 2</li> <li>• 0 Unit 3</li> </ul> <p><b>00:08:43 total time</b></p>
<i>[User Name]</i>	02.04.2018	02.04.2018	3 visits <span style="color: red;">offline</span>
	last session duration 00:16:10	time spent on course 00:00:33	<ul style="list-style-type: none"> <li>• 00:00:14 Unit 1</li> <li>• 0 Unit 2</li> <li>• 00:00:13 Unit 3</li> </ul> <p><b>00:00:27 total time</b></p>
<i>[User Name]</i>	13.02.2018	01.01.1970	9 visits <span style="color: red;">offline</span>
	last session duration	time spent on course 00:03:23	<ul style="list-style-type: none"> <li>• 00:02:34 Unit 1</li> <li>• 00:00:22 Unit 2</li> <li>• 00:00:19 Unit 3</li> </ul> <p><b>00:03:15 total time</b></p>